



KARTY PRACY

4
CZĘŚĆ


nasza
SZKOTA


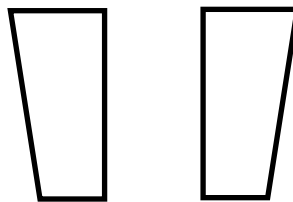
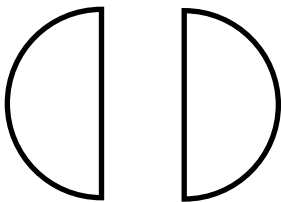
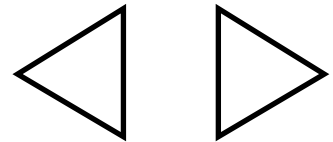
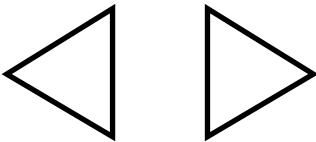
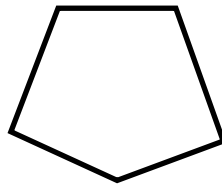
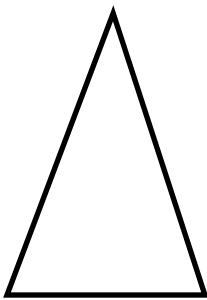
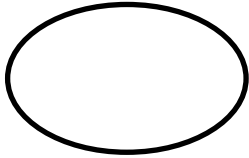
1. Przeczytaj wyrazy zapisane pod kwadratem literowym.
Następnie odszukaj je w kwadracie literowym i wykreśl.
Wyrazy są umieszczone poziomo i pionowo. Jedna litera
może wchodzić w skład kilku słów.

E	X	Ń	A	S	C	Y	I	Y	U	H	Z	Y	I	D
Ę	O	H	U	S	V	D	M	A	T	E	J	K	O	L
B	O	H	D	A	N	O	W	I	C	Z	O	W	A	D
A	Y	S	B	O	Z	N	A	Ń	S	K	A	V	O	P
A	Q	N	M	E	Ę	O	J	L	F	R	S	P	G	Ś
P	A	E	W	P	G	P	Ś	X	A	Ó	I	Z	S	Ł
B	Q	W	Y	C	Z	Ó	Ł	K	O	W	S	K	I	R
G	G	Ą	S	R	B	Ę	H	Z	S	U	V	Y	L	I
O	U	M	P	N	Ń	J	Ś	D	V	C	U	K	Ż	Z
E	W	J	I	G	Z	O	L	C	I	C	Ś	Ę	C	Ż
Ł	Ż	L	A	M	A	K	O	W	S	K	I	E	Z	K
M	F	E	Ń	R	D	Ć	S	Ę	P	Y	Q	Ż	U	X
L	H	Ć	S	Z	H	E	Ó	L	A	Q	N	V	L	H
Y	U	K	K	Ó	X	Z	B	Ą	M	Z	G	N	B	A
M	Y	D	I	C	O	Y	P	U	R	L	V	S	Ó	B









Matejko	Bohdanowiczowa	Wyspiański
Makowski	Boznańska	Wyczółkowski

1. Pokoloruj według uznania i wycinaj elementy twarzy umieszczone na stronie 2. Następnie ułóż je na konturze twarzy i uzupełnij portret.






1. Odczytaj zaszyfrowane wyrazy i odpowiedz na znalezione pytanie. Który fragment opowiadania Glisando pomoże ci znaleźć odpowiedź?

					
	A	J	O	M	L
	T	I	Z	K	B
	S	R	N	E	C

Jak odczytać szyfr: Znak  oznacza literę K.

Zaszyfrowane wyrazy:



1. Zapisz poprawnie podane niżej przymiotniki z partykułą „nie”.
Następnie dopisz przymiotniki odpowiadające podanym niżej
znaczeniom.

.....drapieżny

.....wrażliwy

.....bolesny

.....drogi

.....apetyczny

.....pospolity

.....odpowiedni

niesprawiający bólu

niedobry

niecodzienny


nienapadający
na inne zwierzęta

niemający wysokiej
ceny

niezachęcający do
jedzenia

nieczuły

1. Rozwiąż rebus. Następnie wyszukaj w tekście definicję rozszyfrowanego wyrazu.


Ś**G=M TARA****N**

Zapisz własnymi słowami wyjaśnienie rozszyfrowanego słowa.

2. Ułóż rebus, którego rozwiązaniem będzie zwrot „jadowita żmija”.

1. Odszukaj na rysunku zwierzęta i pokoloruj je. Pod obrazkiem uzupełnij ich nazwy.

Następnie narysuj linie pomiędzy roślinami i zwierzętami, które utworzą łańcuchy pokarmowe. Każdy łańcuch narysuj innym kolorem.

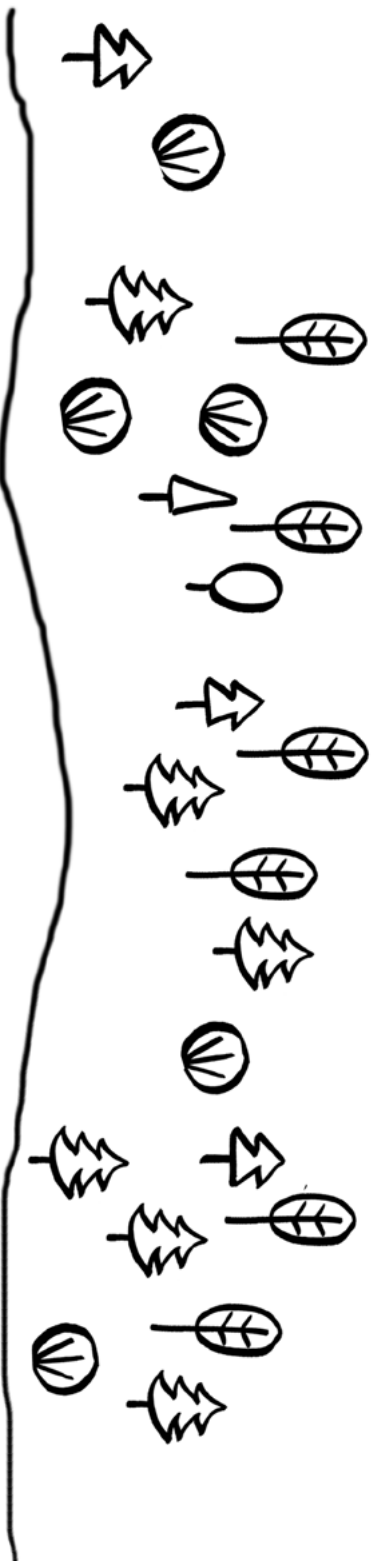


O _____	J _____	N _____
M _____	S _____	S _____ P _____



1. W tabeli poniżej znajdują się zdania. Przeczytaj je uważnie. Jeśli zdanie jest fałszywe przekreśl literę znajdującą się w kolumnie obok. Z nieprzekreślonych liter odczytaj hasło.

1	Płazy składają jaja w zaroślach.	K
2	Żaby wylęgają się ze skrzeku.	O
3	Płazy oddychają skrzelami.	K
4	Żabę trawną można spotkać na łące.	U
5	Żaba trawna poluje na ślimaki.	M
6	Od listopada żaba trawna przebywa w mule na dnie zbiornika.	G
7	Żaba trawna nie zapada w sen zimowy.	U
8	Żaba trawna w marcu budzi się ze snu.	A
9	Płazy żyją w powietrzu i w wodzie.	T
10	Ropucha jest grubsza od żaby.	K

1. Dorysuj różne elementy środowiska, które mogłyby ożywić obrazek (zwierzęta, chmury, słońce, kamienie, liście, szyszki, patyki itp.)
2. Opisz słownie obrazek używając przyimków: nad, pod, przed, obok, między, za, w, zza, spośród, do, z, pomiędzy, do, itd.



1. Każdy obrazek został podzielony na kolumny z numerkami. Znajdź 5 szczegółów, którymi różnią się te dwa obrazki. Odczytaj numery kolumn, w których znajdują się te szczegóły i otocz je kółeczkami w tabelce pod obrazkami. Przeczytaj po kolei od lewej do prawej litery pod kółeczkami w tabelce. W ten sposób utworzysz wyraz z pięciu liter. Zapisz hasło w liniaturze.



1	2	3	4	5	6	7	8	9	10	11	12	13	14	15
S	A	R	U	I	A	K	W	Ż	Z	Y	E	O	M	N

1. Uzupełnij wizytówki odpowiednimi skrótami.

Magister

..... **Maja Chruścik**
farmaceuta
ul. Zielona 5, 53-701, Widokowo
tel.: 653 981 675

Doktor

..... **Marek Soboń**
pediatra
ul. Zdrowa 7, 89-077 Leśna Polana
tel.: 908 324 629

Profesor

..... **Zygmunt Gusin**
matematyk na Uniwersytecie Jagiellońskim
ul. Wiśniowa 1, 57-917 Stara
tel.: 538 567 876

Inżynier

..... **Antonina Całkowska**
architekt
ul. Prosta, 09-452 Pudelkowo
tel.: 123 532 789


UKRYTE SŁOWA

Wyszukaj w diagramie wszystkie słowa, które znajdują się poniżej. Wyrazy są umieszczone poziomo i pionowo. Dana litera może wchodzić w skład kilku słów.

A	C	E	Y	U	E	D	O	M	I	N	O
I	Ń	B	V	Z	I	U	E	P	Y	K	L
Y	W	A	R	C	A	B	Y	I	Y	L	E
Ż	F	I	J	O	K	Y	H	F	R	I	M
E	D	A	C	U	I	B	K	L	O	Y	E
W	I	Y	H	O	S	C	M	E	K	I	M
S	U	T	I	Y	B	R	Y	I	C	A	O
A	W	R	Ń	B	C	K	O	Y	A	M	R
C	Z	Y	C	I	D	Ł	I	B	Y	S	Y
H	F	T	Z	H	J	N	O	A	P	T	A
Y	K	K	Y	A	M	Ł	Y	N	E	K	U
W	E	I	K	D	H	C	I	U	D	Y	J

DOMINO	SZACHY	WARCABY
MEMORY	MŁYNEK	CHIŃCZYK

1. Uzupełnij diagram pojęciami znajdującymi się pod diagramem.
Nazwy zapisz wewnątrz odpowiedniej strzałki.



PAROWANIE

SKRAPLANIE

SUBLIMACJA

RESUBLIMACJA

ZAMARZANIE

TOPNIENIE

W tym diagramie ukryły się wyrazy związane z żeglowaniem. Postaraj się odszukać ich jak najwięcej. Pamiętaj, że mogą być wpisane: pionowo, poziomo, skośnie lub wspak. Otocz je pętlą i zapisz w kolejności alfabetycznej.

Ż	E	G	L	A	R	Z	Z	I	K
U	A	W	R	B	B	R	R	C	Y
K	M	G	N	Ó	A	E	U	K	A
E	A	E	I	N	H	J	F	E	T
T	L	Z	Y	E	U	S	A	T	R
S	D	R	B	I	L	I	N	A	U
O	A	A	W	Ę	Z	E	Ł	T	B
M	A	S	Z	T	O	W	I	S	I

Proponowane wyrazy do wyszukania:

żeglarz, żagiel, rejs, statek, burta, mostek, marynarz, lina, maszt, węzeł, rufa, dziób


1. Znajdź zwierzęta zamieszkujące australijski kontynent i zapisz je.

N	C	R	V	J	Z	R	O	V	Q	I	S
X	S	O	C	E	V	Z	V	K	V	O	C
Q	S	H	R	K	N	I	H	T	N	L	Y
V	G	I	E	K	I	W	I	T	E	O	N
Z	B	M	K	A	N	G	U	R	M	N	K
V	M	A	E	K	U	K	A	B	U	R	A
W	O	M	B	A	T	F	L	K	E	A	W
A	L	Y	F	D	Z	I	O	B	A	K	X
R	O	G	Ł	U	P	T	A	K	E	O	D
A	C	S	Ą	Z	M	W	P	O	J	A	T
N	H	U	K	K	E	M	C	L	X	L	O
C	P	W	Ó	E	M	B	I	C	T	A	Z
Y	H	A	W	W	U	U	W	Z	J	T	Q
U	X	V	K	U	J	M	E	A	Y	O	J
H	F	X	A	E	C	E	X	T	R	Q	S
R	U	I	D	B	B	U	F	K	Z	S	Q
I	Q	W	A	T	T	P	D	A	W	R	P

1. KAKADU
2. GIEK
3. KANGUR
4. WOMBAT
5. DZIOBAK
6. KIWI
7. GŁUPTAK
8. KUKABURA
9. EMU
10. MOLOCH
11. KOALA
12. WARAN
13. ŁĄKÓWKA
14. KOLCZATKA
15. SCYNKA

SMAKOWITE CIASTECZKA

Macie do dyspozycji 20 ciastek w kształcie koła. Waszym zadaniem jest udekorowanie każdego ciastka takimi elementami, aby za każdym razem powstało inaczej ozdobione ciastko.



KOREKTA JĘZYKOWA

Jeden z redaktorów gazety przygotował różne artykuły. Przesłał je do korekty językowej. Do systemu komputerowego wkradł się wirus i zniekształcił tekst redaktora. Pomóżcie go ponownie poprawnie zredagować.

1. Oddziel kreskami wyrazy, wstaw odpowiednie znaki interpunkcyjne.

Jedynym radosnym dniem tygodnia byłaniedziela gdy do domu Antka przychodził na obiadydziadek Włodek Wtedy to mały chłopiec miał okazję rozmawiać o swoich licznych zainteresowaniach Dziadek podsuwał Antkowi ciekawe książki i prowadził z nim dyskusje lub rozwiązywał różne zagadki rebusy i krzyżówki

2. Popraw podany tekst.

Od najmłodszych lat Janek uczył się gry na skrzypcach. Początkowo był do tego brzymuszany, później pokrył w sobie prawdziwą basję muzyczną. Nauczył się również gry na pianinie, osiągając w dym dość szybko dużą biegłość. Muzyka ułatwiała mu często rozwiązywanie problemów matematycznych. Bywało, że podczas gry na instrumencie wpadał na rozwiązanie jakiegoś zadania.

Gdy skończył dwadzieścia lat, wyjechał na studia do Bonna. Nie miał tam kolegów, z którymi mógłby spędzić czas po zajęciach. Czuł się smudny i przygnębiony. Największe trudności sprawiała Jankowi nauka trygonometrii. Nie czynił w niej żalnych postępów.

3. Uzupełnij tekst trudnościami ortograficznymi. Spróbuj wyjaśnić pisownię wyrazów. Wyrazy z trudnościami ortograficznymi możesz pogrupować na rzeczowniki i czasowniki lub ułożyć w kolejności alfabetycznej.

Może trudno uwie...yć, że w te wakacje Olek wyjadzie nad Mo...e Bałtyckie. Będzie ...eglować na ja..cie swojego w...jka. Razem plan...ją łowi... śledzie, fl...dry, węgo...e i szcz...paki. W wolnych chwila... będą kąpać się w wodzie i fotografować pływające k...try rybackie i żagl...wki. Pozostały czas przeznaczą na kąpiele słoneczne i morskie opowie...ci o korsa...ach i ukryty... skarba... kr...ła Nept...na.

