



PORTAL WIEDZY  
DLA NAUCZYCIELI

*Projekt systemowy realizowany  
przez Ośrodek Rozwoju Edukacji*

*w ramach Priorytetu III PO KL, działania 3.3 Poprawa jakości kształcenia*



**KAPITAŁ LUDZKI**  
NARODOWA STRATEGIA SPÓJNOŚCI

**UNIA EUROPEJSKA**  
EUROPEJSKI  
FUNDUSZ SPOŁECZNY



**Scholaris.pl** stale aktualizowana internetowa platforma będąca bazą materiałów edukacyjnych dla nauczycieli

**Zawiera:**

- zasoby zgodne z nową podstawą programową i z najnowszymi trendami nauczania i wychowania;
- rezultaty projektów edukacyjnych finansowanych ze środków publicznych, w szczególności współfinansowanych przez Unię Europejską;
- linki do ciekawych edukacyjnych materiałów w Internecie – tzw. zasoby zewnętrzne;
- wykaz podręczników dopuszczonych przez Ministerstwo Edukacji Narodowej do użytku szkolnego;
- narzędzie dla nauczycieli do tworzenia lekcji.

## Narzędzie dla nauczycieli do tworzenia lekcji umożliwia:

- **tworzenie nowych lekcji**  
(panel, który pozwala na zaprojektowanie układu graficznego lekcji, w tym na rozmieszczenie obiektów na każdym z ekranów, lekcję można następnie edytować i zmieniać wcześniej ustawione parametry);
- **edycję istniejących lekcji**  
(każdy obiekt po dwukrotnym kliknięciu można edytować i zmieniać jego zawartość oraz parametry... Do lekcji można dodawać: tekst, grafikę, pliki audio i wideo, w części sprawdzającej pytania jednokrotnego lub wielokrotnego wyboru, krótką i dłuższą odpowiedź tekstową, ćwiczenia z luką, „przeciągnij i upuść”, wzory matematyczne...);
- **tworzenie ścieżek szkoleniowych**  
(z utworzonych lekcji można tworzyć ścieżki);
- **usuwanie całych lekcji oraz jej poszczególnych elementów**  
(przygotowane lekcje należy zapisać, przed wykorzystaniem podejrzeć a w razie potrzeby edytować wykorzystując panel nawigacyjny).

### Opis w menu na portalu:

Zasoby portalu – np.: scenariusze, e-lekcje, poradniki, prezentacje, animacje, ilustracje ...

### Liczba opublikowanych zasobów

25 067\*

Co tydzień publikowane są nowe zasoby pozyskane na portal przez redakcję bądź zaproponowane do opublikowania przez Instytucje Współpracujące, bądź pozyskane w ramach zamówień publicznych.

\* Październik 2012

# Zasoby edukacyjne

- W portalu Scholaris.pl zamieszczono wiele zasobów edukacyjnych. W celu ich przeglądania i wyszukiwania można skorzystać z wyszukiwarki, wpisując słowo kluczowe i/lub zawężyć wyniki wyszukiwań na pomocą kryteriów tj.:
  - przedmiot,
  - typ zasobu,
  - etap edukacyjny.

# Budowa portalu

Strona główna

szukaj

A A A | Zaloguj się | Pomoc

1



Strona główna

2

Zasoby portalu

Wykaz podręczników MEN

Narzędzie dla nauczycieli do tworzenia lekcji

Wyślij wiadomość

Instytucje Współpracujące

Współpraca



Korzystaj z gotowych materiałów edukacyjnych

3

Wpisz szukaną frazę:

Szukaj

[Wyszukiwanie zaawansowane](#)

lub wybierz:

▾ Przedmiot

▾ Typ zasobu

▾ Etap edukacyjny

Ostatnio dodane

[więcej](#)

Dołącz do nas

4

Załącz konto

[Zaloguj się](#)


Zostań instytucją współpracującą


Załącz konto instytucji

[Zaloguj się](#)


# Nowy użytkownik


Strona główna   A A A |  | [Pomoc](#)

 **scholaris**  
Portal wiedzy dla nauczycieli

 **ORE** OŚRODEK ROZWOJU EDUKACJI

**Strona główna**  
Zasoby portalu  
Wykaz podręczników MEN  
Narzędzie dla nauczycieli do tworzenia lekcji  
Wyślij wiadomość  
Instytucje Współpracujące  
Współpraca

 **sas**  
w szkole

 **Edukacyjna Wartość Dodana**

## Rejestracja

Wypełnienie formularza umieszczonego na tej stronie pozwala na utworzenie konta. Wypełnienie formularza spowoduje wysłanie e-maila aktywacyjnego na podany adres. Konto zostanie zaktywowane dopiero po kliknięciu na link aktywacyjny zawarty w przesłanym e-mailu.

Email:

Nazwa użytkownika:

Hasło (min. 8 znaków):


Powtórz hasło:

Typ konta:

- Użytkownik podstawowy (osoba)
- Instytucja współpracująca

Akceptuję [regulamin](#)

Wyrażam zgodę na przechowywanie i przetwarzanie danych



Wpisz kod z powyższego obrazka:



# Użytkownik zalogowany

Strona główna

szukaj

A A A

[Twój profil](#) | [Ulubione](#)

| [Wyloguj się](#) | [Pomoc](#)



[Strona główna](#)

Zasoby portalu

Wykaz podręczników MEN

[Moje zasoby wewnętrzne](#)

Narzędzie dla nauczycieli do tworzenia lekcji

[Dodaj zasób wewnętrzny](#)

Wyślij wiadomość

Instytucje Współpracujące

Współpraca

Korzystaj z gotowych materiałów edukacyjnych

Wpisz szukaną frazę:

[Szukaj](#)

[Wyszukiwanie zaawansowane](#)

lub wybierz:

[▾ Przedmiot](#) [▾ Typ zasobu](#) [▾ Etap edukacyjny](#)



Współpracują z portalem

[Partnerzy portalu Scholaris.pl »](#)





# Zasoby zewnętrzne

Strona główna  **szukaj** A A A | Twój profil | Ulubione | Wyloguj się | Pomoc

 scholaris Portal wiedzy dla nauczycieli  OŚRODEK ROZWOJU EDUKACJI

**Strona główna**  
Zasoby portalu  
Wykaz podręczników MEN  
**Moje zasoby wewnętrzne**  
Narzędzie dla nauczycieli do tworzenia lekcji  
**Dodaj zasób wewnętrzny**  
Wyślij wiadomość  
Instytucje Współpracujące  
Współpraca

 sas w szkole  


### Dodanie zasobu

**Rodzaj\*:** Zewnętrzny (link)

**Link\*:** adres strony www

**Tytuł zasobu\*:** proponowany tytuł zasobu

**Opis\*:** Opis zawartości

**Miniatura:**   format JPG lub PNG

**Przedmiot:**  
 Bezpieczeństwo w szkole  
 Biologia  
 Chemia  
 Edukacja medialna  
 Edukacja prawna  
 Etyka

**Typ zasobu:**  
 Akty prawne  
 Arkusze | Karty potrzeb ucznia  
 Artykuły | czytanki | dialogi  
 Ćwiczenia interaktywne  
 Dokument  
 e-Lekcje

**Etap edukacyjny:**  
 Wychowanie przedszkolne  
 I etap. Edukacja wczesnoszkolna. Kl. 1-3  
 II etap. Szkoła podstawowa. Kl. 4-6  
 III etap. Gimnazjum  
 IV etap. Szkoły ponadgimnazjalne

**Słowa kluczowe:** Media  słowa należy oddzielić przecinkami

# Komunikacja

Strona główna

szukaj

A A A

Twój profil

Ulubione

Wyloguj się

Pomoc



Strona główna

Zasoby portalu

Wykaz podręczników MEN

Moje zasoby wewnętrzne

Narzędzie dla nauczycieli do tworzenia lekcji

Dodaj zasób wewnętrzny

**Wyślij wiadomość**

Instytucje Współpracujące

Współpraca



## Wyślij wiadomość

Adresat:




Redakcja  
Administrator

Temat:

Treść:

E-mail:

sebwas23@wp.pl



Wpisz kod z powyższego obrazka:

**Wyślij wiadomość**

# Wyszukiwanie zasobów

Wpisz szukaną frazę:



[Wyszukiwanie zaawansowane](#)

lub wybierz:

▼ Przedmiot   ▼ Typ zasobu   ▼ Etap edukacyjny

- Bezpieczeństwo w szkole
- Biologia
- Chemia
- Edukacja medialna
- Edukacja prawna
- Etyka
- Filozofia
- Fizyka i Astronomia
- Geografia
- Godzina wychowawcza
- Historia
- Informatyka
- Inne
- Język grecki i kultura antyczna
- Język łaciński i kultura antyczna
- Język mniejszości / grupy etnicznej
- Język polski
- Język regionalny - język kaszubski
- Kształcenie zintegrowane
- Maszyny elektryczne
- Matematyka
- Muzyka
- Obsługa konsumenta
- Plastyka
- Podstawy ekonomii
- Podstawy elektroniki i elektrotechniki
- Podstawy przedsiębiorczości
- Przedsiębiorczość
- Przyroda
- Przysposobienie obronne
- Religia
- Technika
- Technika prac biurowych
- Technologia gastronomiczna z towaroznawstwem
- Technologia informacyjna
- Wiedza o kulturze
- Wiedza o społeczeństwie
- Wychowanie fizyczne
- Zajęcia komputerowe

**Szukaj**

Wpisz szukaną frazę:

Rodzaj zasobu:

Przedmiot:    Typ zasobu:

Etap edukacyjny:

  [Wyszukiwanie zaawansowane](#)

Zasoby (1-4 z 21 znalezionych)   sortuj według:

Wpisz szukaną frazę:



[Wyszukiwanie zaawansowane](#)

lub wybierz:

▼ Przedmiot   ▼ Typ zasobu   ▼ Etap edukacyjny

## Wyszukiwanie zaawansowane

Tytuł zasobu:

Opis:

Rodzaj zasobu:

Przedmiot:

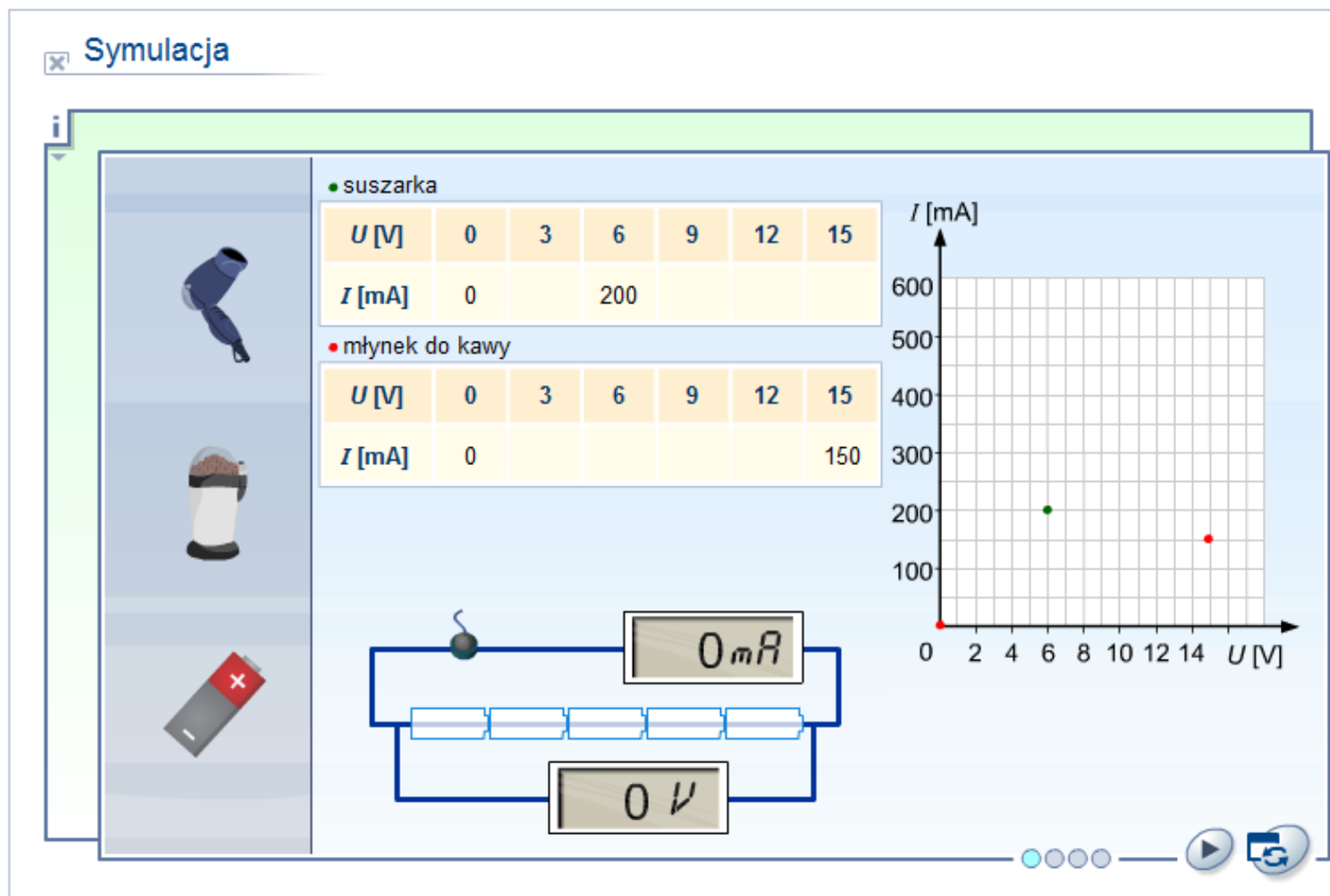
Typ zasobu:

Etap edukacyjny:

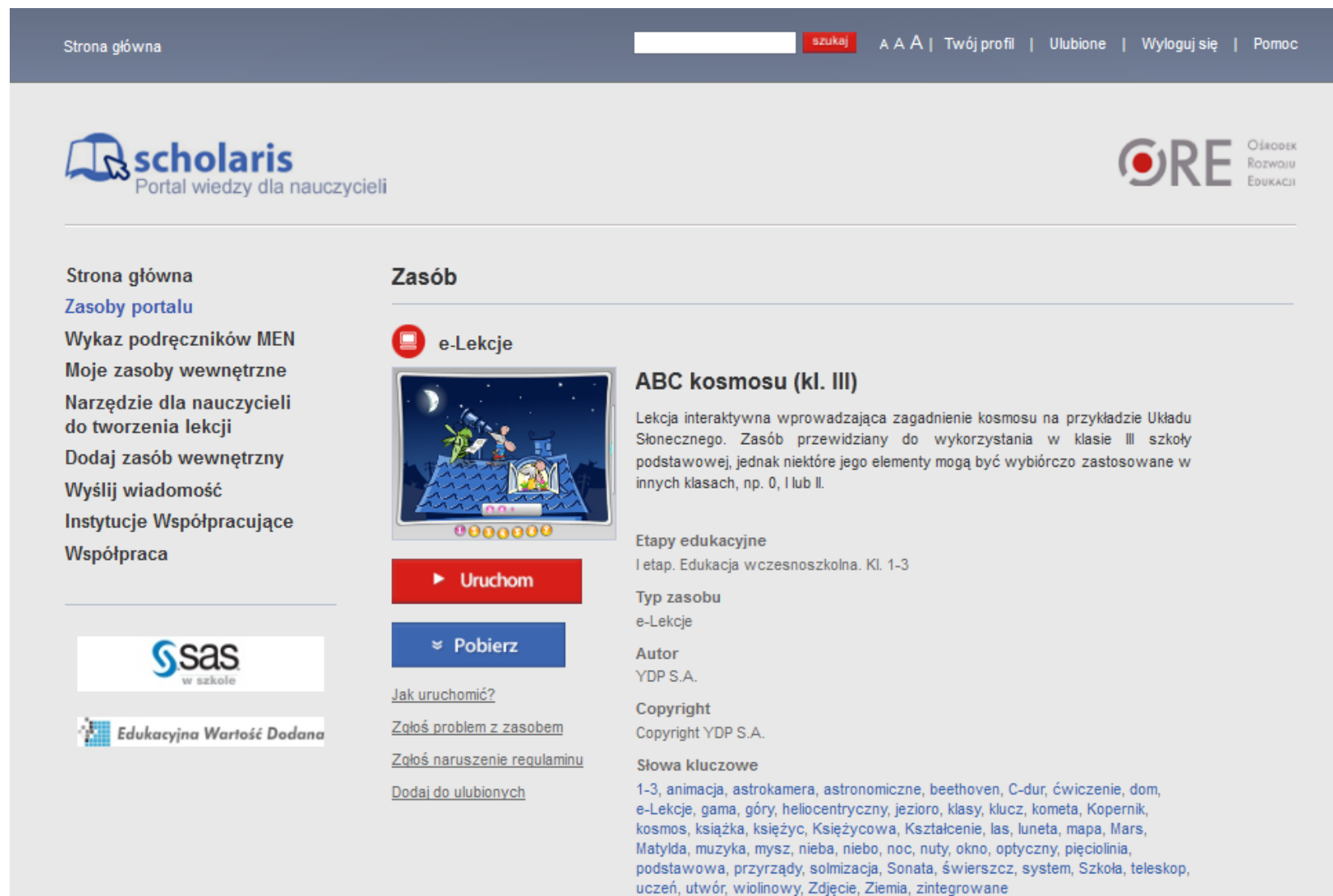
  znajdź zasoby spełniające wszystkie powyższe warunki

Zasoby (1-4 z 24609 znalezionych)   sortuj według:

# Przykłady zasobów edukacyjnych – symulacja

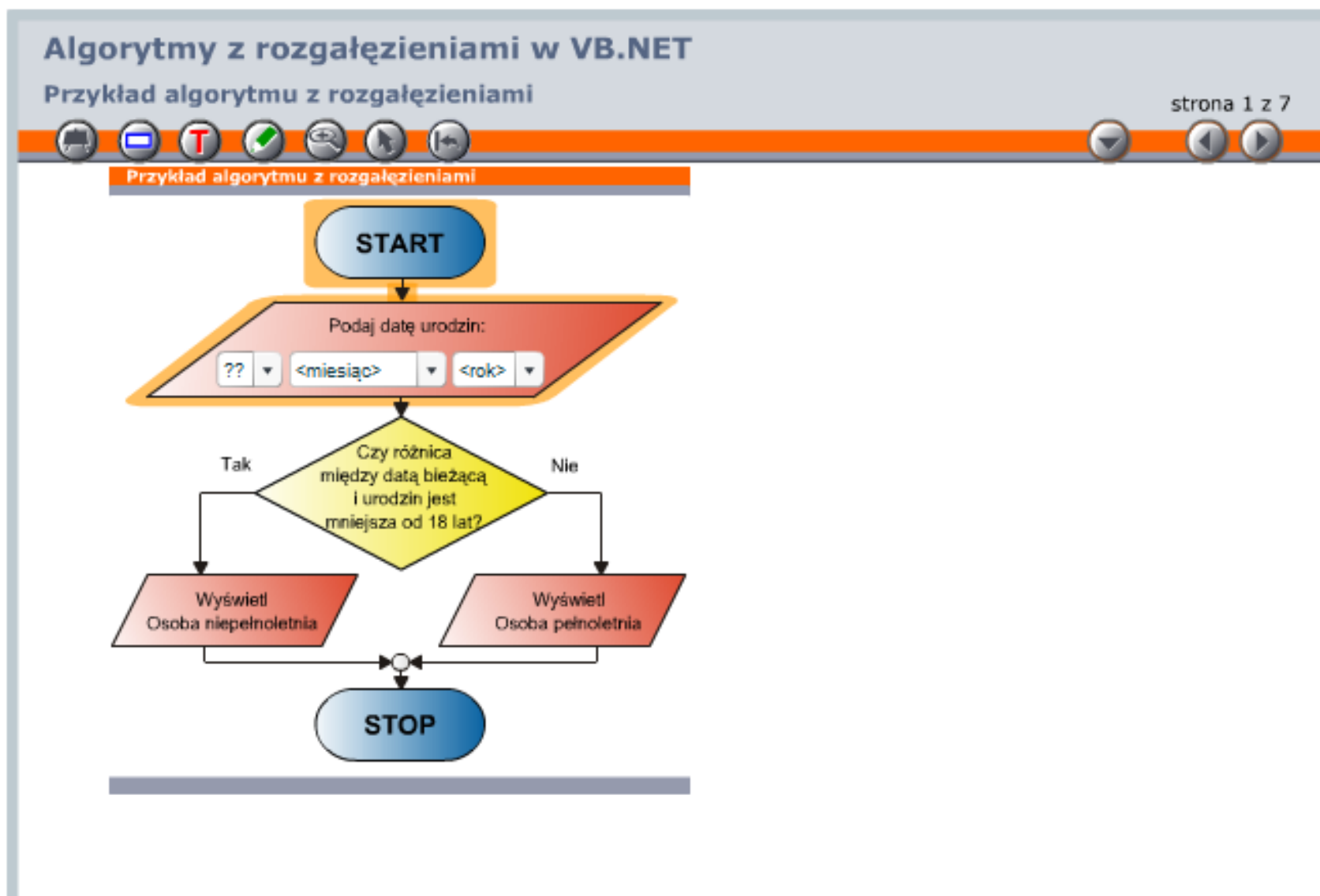


# Przykłady zasobów edukacyjnych – prezentacja multimedialna



The screenshot shows the Scholaris portal interface. At the top, there is a navigation bar with 'Strona główna', a search bar with 'szukaj', and links for 'A A A', 'Twój profil', 'Ulubione', 'Wyloguj się', and 'Pomoc'. The main header features the 'scholaris' logo and the 'ORE OŚRODEK ROZWOJU EDUKACJI' logo. On the left, a sidebar contains a menu with items like 'Strona główna', 'Zasoby portalu', 'Wykaz podręczników MEN', 'Moje zasoby wewnętrzne', 'Narzędzie dla nauczycieli do tworzenia lekcji', 'Dodaj zasób wewnętrzny', 'Wyślij wiadomość', 'Instytucje Współpracujące', and 'Współpraca'. Below the menu are logos for 'sas w szkole' and 'Edukacyjna Wartość Dodana'. The main content area is titled 'Zasób' and features a red 'e-Lekcje' icon. Below it is a thumbnail image of a space-themed lesson plan. To the right of the thumbnail are buttons for 'Uruchom' (red) and 'Pobierz' (blue). Below the buttons are links for 'Jak uruchomić?', 'Zgłoś problem z zasobem', 'Zgłoś naruszenie regulaminu', and 'Dodaj do ulubionych'. The resource title is 'ABC kosmosu (kl. III)'. The description states: 'Lekcja interaktywna wprowadzająca zagadnienie kosmosu na przykładzie Układu Słonecznego. Zasób przewidziany do wykorzystania w klasie III szkoły podstawowej, jednak niektóre jego elementy mogą być wybiórczo zastosowane w innych klasach, np. 0, I lub II.' Below the description are sections for 'Etapy edukacyjne' (I etap. Edukacja wczesnoszkolna. Kl. 1-3), 'Typ zasobu' (e-Lekcje), 'Autor' (YDP S.A.), 'Copyright' (Copyright YDP S.A.), and 'Słowa kluczowe' (1-3, animacja, astrokamera, astronomiczne, beethoven, C-dur, ćwiczenie, dom, e-Lekcje, gama, góry, heliocentryczny, jezioro, klasy, klucz, kometa, Kopernik, kosmos, książka, księżyc, Księżycowa, Kształcenie, las, luneta, mapa, Mars, Matylda, muzyka, mysz, nieba, niebo, noc, nuty, okno, optyczny, pięciolinia, podstawowa, przyrządy, solmizacja, Sonata, świerszcz, system, Szkoła, teleskop, uczeń, utwór, wiolinowy, Zdjęcie, Ziemia, zintegrowane).

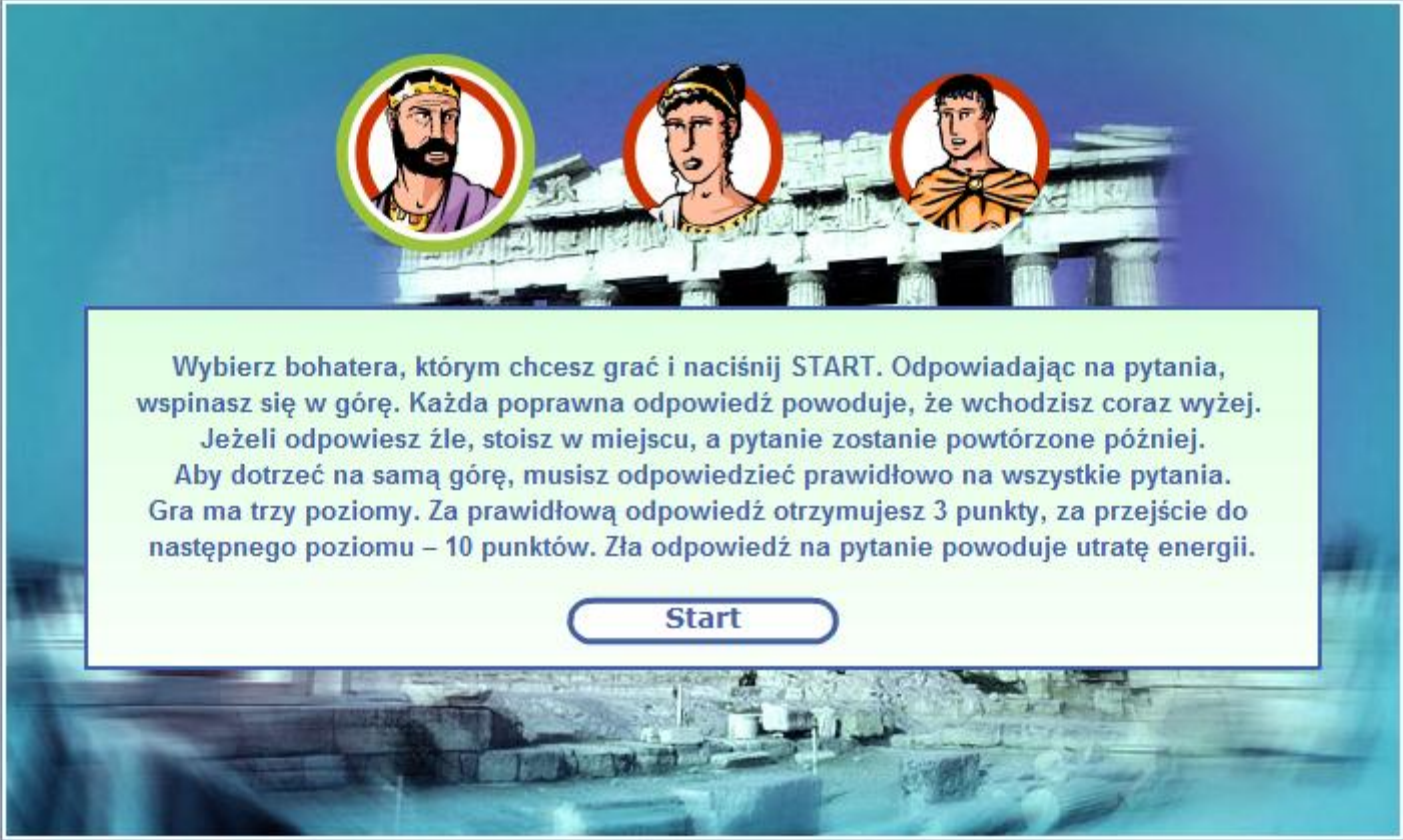
# Przykłady zasobów edukacyjnych – interaktywne lekcje





# Przykłady zasobów edukacyjnych – gry

1



Wybierz bohatera, którym chcesz grać i naciśnij START. Odpowiadając na pytania, wspinasz się w górę. Każda poprawna odpowiedź powoduje, że wchodzisz coraz wyżej. Jeżeli odpowiesz źle, stoisz w miejscu, a pytanie zostanie powtórzone później. Aby dotrzeć na samą górę, musisz odpowiedzieć prawidłowo na wszystkie pytania. Gra ma trzy poziomy. Za prawidłową odpowiedź otrzymujesz 3 punkty, za przejście do następnego poziomu – 10 punktów. Zła odpowiedź na pytanie powoduje utratę energii.

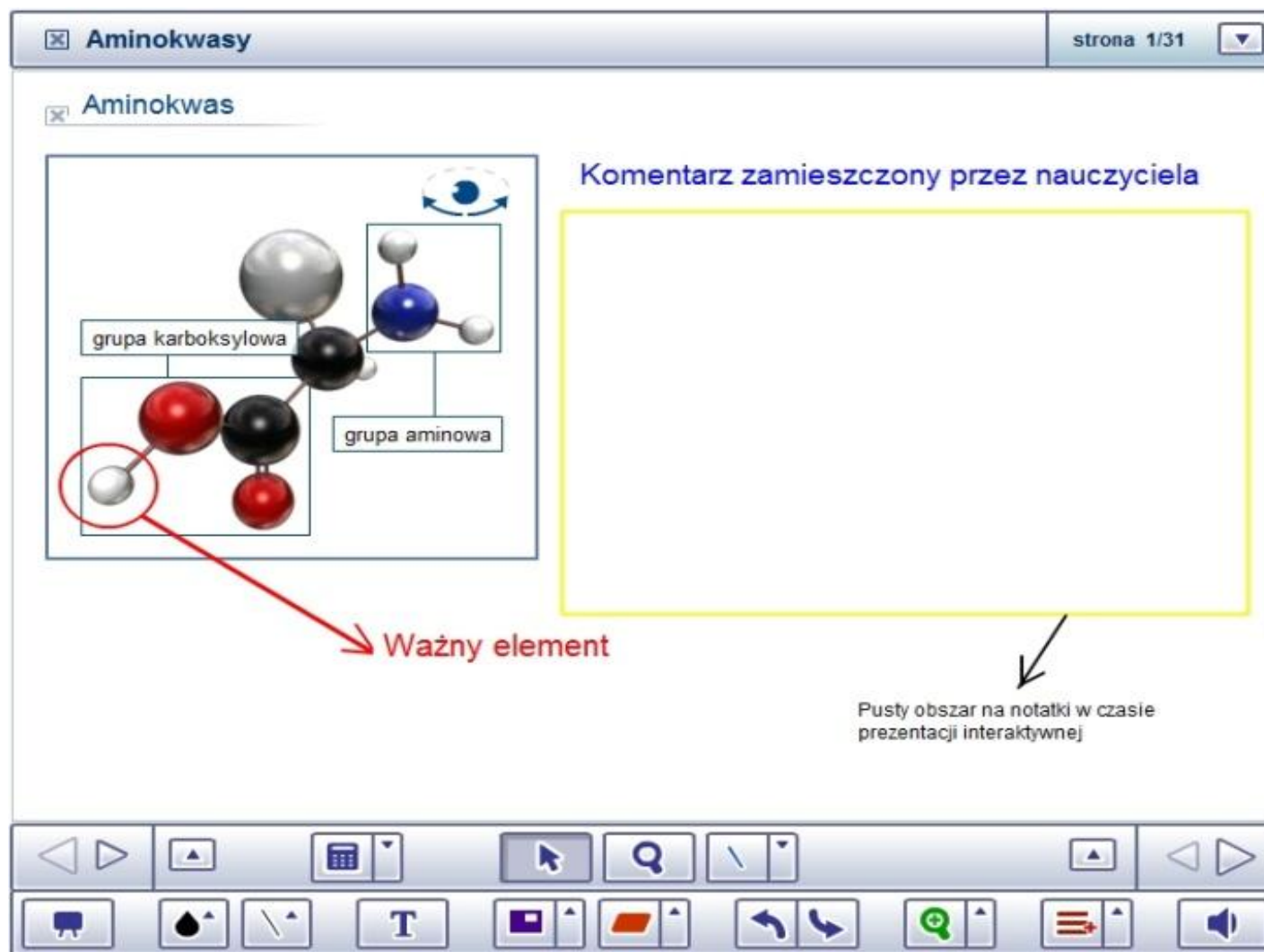
Start



# Przykłady zasobów edukacyjnych – filmy



# Przykłady zasobów edukacyjnych – e-lekcja

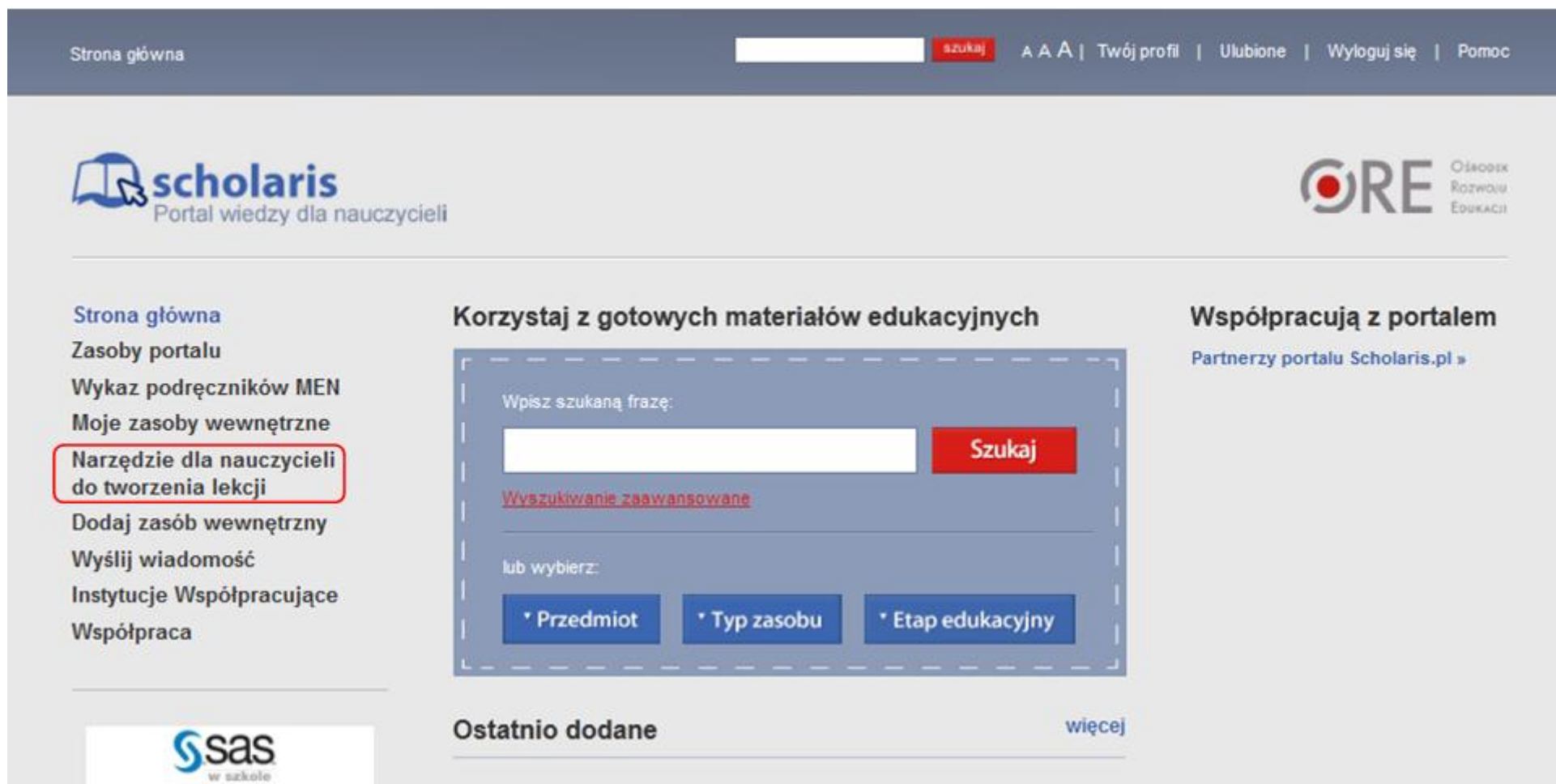


The screenshot shows a software window titled "Aminokwasy" (Amino acids) with a sub-window "Aminokwas" (Amino acid). The main content area features a ball-and-stick model of an amino acid. Labels point to the "grupa karboksylowa" (carboxyl group) and the "grupa aminowa" (amino group). A red circle highlights a hydrogen atom, with a red arrow pointing to the text "Ważny element" (Important element). To the right, a large yellow rectangular box is labeled "Komentarz zamieszczony przez nauczyciela" (Comment posted by the teacher) and "Pusty obszar na notatki w czasie prezentacji interaktywnej" (Empty area for notes during the interactive presentation). The interface includes a navigation bar at the top right showing "strona 1/31" and a toolbar at the bottom with various interactive tools like arrows, a search icon, and a text tool.

# Praca z zasobami

## Pokaz działania

# Narzędzie do tworzenia lekcji




The screenshot shows the Scholaris portal homepage. At the top, there is a navigation bar with 'Strona główna', a search bar with a 'szukaj' button, and links for 'A A A', 'Twój profil', 'Ulubione', 'Wyloguj się', and 'Pomoc'. The main header features the 'scholaris' logo and 'Portal wiedzy dla nauczycieli' on the left, and the 'ORE' logo (Ośrodek Rozwoju Edukacji) on the right. A left sidebar contains a menu with items like 'Strona główna', 'Zasoby portalu', 'Wykaz podręczników MEN', 'Moje zasoby wewnętrzne', 'Narzędzie dla nauczycieli do tworzenia lekcji' (highlighted with a red box), 'Dodaj zasób wewnętrzny', 'Wyślij wiadomość', 'Instytucje Współpracujące', and 'Współpraca'. The main content area is titled 'Korzystaj z gotowych materiałów edukacyjnych' and contains a search box with the text 'Wpisz szukaną frazę:', a search button, and a link for 'Wyszukiwanie zaawansowane'. Below the search box are three filter buttons: 'Przedmiot', 'Typ zasobu', and 'Etap edukacyjny'. On the right, there is a section 'Współpracują z portalem' with a link 'Partnerzy portalu Scholaris.pl »'. At the bottom, there is a 'sas w szkole' logo and a section 'Ostatnio dodane' with a 'więcej' link.

# Narzędzie do tworzenia lekcji umożliwia:

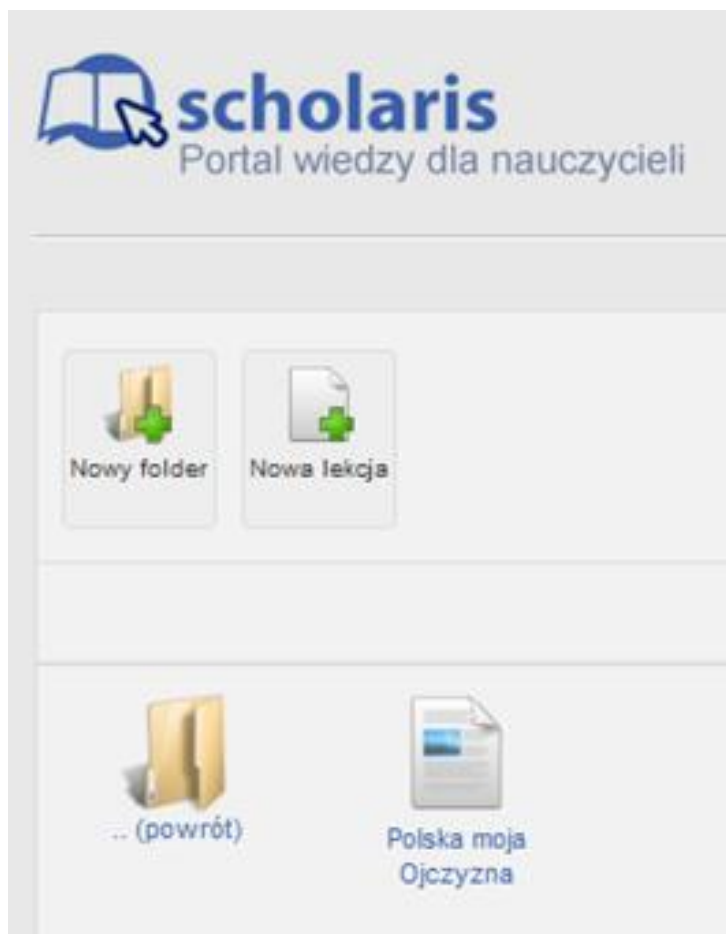
- tworzenie nowych lekcji,
- edycję istniejących lekcji,
- tworzenie ścieżek szkoleniowych,
- usuwanie całych lekcji oraz jej poszczególnych elementów.

# Tworzenie nowej lekcji



Panel nawigacyjny pozwala na zaprojektowanie lekcji oraz na utworzenie struktury katalogów do ich przechowywania.

# Tworzenie nowej lekcji



Każdą lekcję można edytować i zmieniać wcześniej ustawione parametry.



# Edycja ekranów

Lekcja

Slajd

1

2

3



# Nowy slajd

Strona główna

szukaj

A A A | Twój profil | Ulubione | Wyloguj się | Pomoc

Lekcja

Slajd

 Lista lekcji	 Nowy slajd	 Uruchom	 Eksportuj	 Ustawienia	 Usuń	 Dodaj do slajdu	 Zapisz jako szablon	 Ustawienia
--	--	---	---	--	---	---	---	--


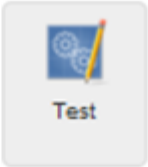
 Pusty slajd


1

2



# Obiekty w lekcji – na przykładzie pytania jednokrotnego wyboru

W celu wstawienia pytania należy kliknąć ikonkę , następnie . Na ekranie

pojawi się pole, do którego należy wstawić pytanie, klikając przycisk .

# Obiekty w lekcji – na przykładzie pytania jednokrotnego wyboru

Typ pytania:  pytanie jednokrotnego wyboru  
 pytanie wielokrotnego wyboru  
 pytanie otwarte

Punkcja:

Pytanie:

Opis pytania:

Import pytań z pliku:  [Przeglądaj...](#) [Pobierz przykładowy plik CSV z pytaniami](#)

## 1. Kto jest autorem słów Hymnu Polski? (1 pkt)

Typ: pytanie jednokrotnego wyboru

Opis:

- Józef Piłsudski
- Józef Wybicki
- Henryk Dąbrowski
- Stefan Czarniecki

### 1. Kto jest autorem słów Hymnu Polski? (1 pkt)

- Józef Piłsudski
- Józef Wybicki
- Henryk Dąbrowski
- Stefan Czarniecki

Zdobytych punktów: 1/1 Poprawnych odpowiedzi: 1/1

## Obiekty, które można dodać do lekcji to:

- Tekst,
- Grafika,
- Audio,
- Wideo,
- Pytania – jednokrotnego wyboru, wielokrotnego wyboru, pytanie otwarte, luka, przyporządkowanie, rozsypanka wyrazowa,
- Wzory matematyczne.

# Gotowe lekcje

Ukończone lekcje, należy zapisać, a przed opublikowaniem można podejrzeć ich wygląd oraz edytować z wykorzystaniem panelu nawigacyjnego.





# Tworzenie lekcji elektronicznych

## Pokaz działania

# Dziękuję za uwagę