

INSTRUKCJA PRZYGOTOWANIA MATERIAŁU I POPRAWNEGO UMIESZCZANIA GO W SYSTEMIE ZGŁOSZENIOWYM

Przygotowanie dokumentów do przesłania

W ramach konkursu należy przesłać komplet poprawnie wypełnionych dokumentów. Dokumenty (oświadczenia, upoważnienia, zgody i sam wkład merytoryczny) należy przygotować **jako jeden plik**, wielostronicowy skan w formacie PDF.

Dodatkowo należy dołączyć edytowalną wersję dokumentu (MS Word lub Libre Office (.doc/.docx/.odt)) zawierającą sam SCENARIUSZ lub opis PROJEKTU.

Założenie konta w systemie

Zgłoszenia przyjmowane są jedynie za pośrednictwem systemu Recenzent dostępnego pod adresem: <https://recenzent.ore.edu.pl>

Na potrzeby konkursu dedykowane są dwie przestrzenie, do których rejestracja odbywa się przez adresy:

- Dla SCENARIUSZY zajęć:
<https://recenzent.ore.edu.pl/register/3541e6f443c6fb7299abe6d779b2ead0/project>
- Dla PROJEKTÓW EDUKACYJNYCH:
<https://recenzent.ore.edu.pl/register/45311fa396cc3d9fae3e1dab3b4e3479/project>

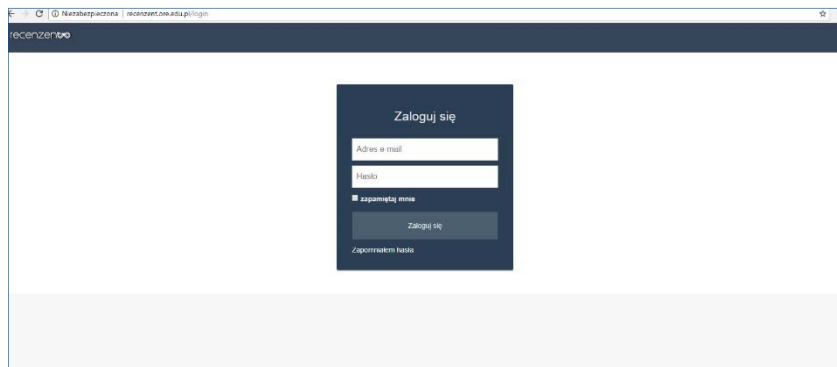
Ważne!

Zgłoszenie musi być:

1. Opublikowane we właściwej kategorii (scenariusze lub projekty edukacyjne),
2. Umieszczone **tylko raz**,
3. Kompletne (zawierać wszystkie wymagane dokumenty, na wzorach z Regulaminu).

Po zarejestrowaniu się dostaniecie Państwo wiadomość na adres e-mail z prośbą o aktywację konta. Po dokonaniu aktywacji możecie Państwo zalogować się pod adresem:

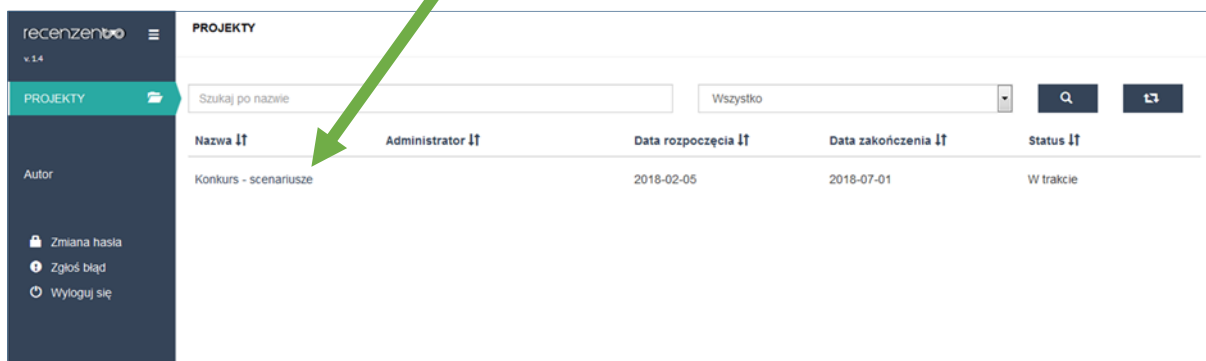
<https://recenzent.ore.edu.pl>



Przesłanie zgłoszenia w konkursie

Po poprawnym zalogowaniu się, wyświetli się ekran z wyborem przestrzeni, do których jesteście Państwo zarejestrowani.

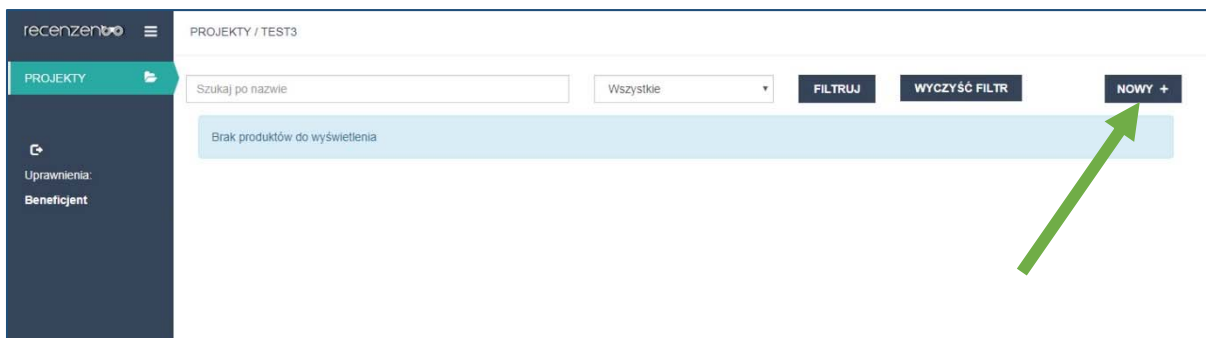
Prosimy kliknąć na nazwę w pierwszej kolumnie.



Następnie prosimy wybrać przycisk NOWY+.

Ważne!

Przycisk może nie być aktywny (widoczny) od razu po rejestracji, prosimy o cierpliwość i odczekanie chwili i spróbowanie za jakiś czas lub wylogowanie się i ponowne zalogowanie.



Po kliknięciu zostaniecie Państwo przekierowani do formularza zgłoszeniowego.

Prosimy wypełnić wszystkie pola i załączyć uprzednio przygotowane pliki.

Ważne!

Przygotuj pliki jako jeden wielostronicowy plik (MS Word / PDF), lub spakuj zestawy plików w archiwum zip. W systemie jest ustawione zabezpieczenie przed przesyłaniem zbyt dużej liczby drobnych plików.

Załączanie plików odbywa się za pomocą przycisku z symbolem plusa w sekcji „Załączniki”.

System umożliwia zapisanie kopii roboczej w celu dokończenia edycji w późniejszym czasie (przycisk ZAPISZ).

W celu dokonania zgłoszenia w konkursie należy nacisnąć przycisk OPUBLIKUJ.

Po poprawnym dodaniu Państwa zgłoszenie pojawi się na liście.

W tym samym miejscu macie Państwo możliwość zobaczenia postępów w ocenie zgłoszonej pracy.

Ważne!

Prosimy zwrócić szczególną uwagę na zatwierdzenie zgłoszenia przez naciśnięcie przycisku PUBLIKUJ w innym przypadku zgłoszenie do nas nie trafi i nie będzie brane pod uwagę.

Uwagi techniczne

Załącznik może mieć maksymalnie 50 MB.

W przypadku zgłoszeń jednocześnie Scenariusza i Projektu prosimy założyć dwa konta – używając różnych adresów e-mail.

Nie ma możliwości poprawienia raz już przesłanych prac.

Minimalne wymagania techniczne do obsługi systemu Recenzent to:

Komputer z ekranem/wyświetlaczem o minimalnej rozdzielczości: 1024px x 768px.

Przeglądarka internetowa: MS Edge, Firefox wersja 56.0 lub nowsza lub Chrome wersja 64, lub równoważna.

Połączenie internetowe.