

PORADNIK

zakładania i obsługi konta na portalu
infozawodowe.men.gov.pl



PRACODAWCA

JDG, firma, spółka, przedsiębiorstwo, instytucja

PORADNIK

zakładania i obsługi konta na portalu
infozawodowe.men.gov.pl

PRACODAWCA

JDG, firma, spółka, przedsiębiorstwo, instytucja

Warszawa, czerwiec 2025

Publikacja została przygotowana w ramach projektu „Utworzenie i upowszechnienie portalu infozawodowe.men.gov.pl” (FERS.01.04-IP.05-0012/23) współfinansowanego z Europejskiego Funduszu Społecznego Plus w ramach Programu Fundusze Europejskie dla Rozwoju Społecznego 2021–2027

Redakcja merytoryczna

zespół projektu „Utworzenie i upowszechnienie portalu infozawodowe.men.gov.pl”

Joanna Maksimiuk

Mateusz Stachura

Redakcja i korekta

Danuta Kownacka

Projekt okładki, layout, redakcja techniczna i skład

Barbara Jechalska

Fotografie na okładce: © bebuntoon/Photogenica; © AndrewLozovyi/Photogenica

© Ośrodek Rozwoju Edukacji

Warszawa 2025

Ośrodek Rozwoju Edukacji

Aleje Ujazdowskie 28

00-478 Warszawa

www.ore.edu.pl

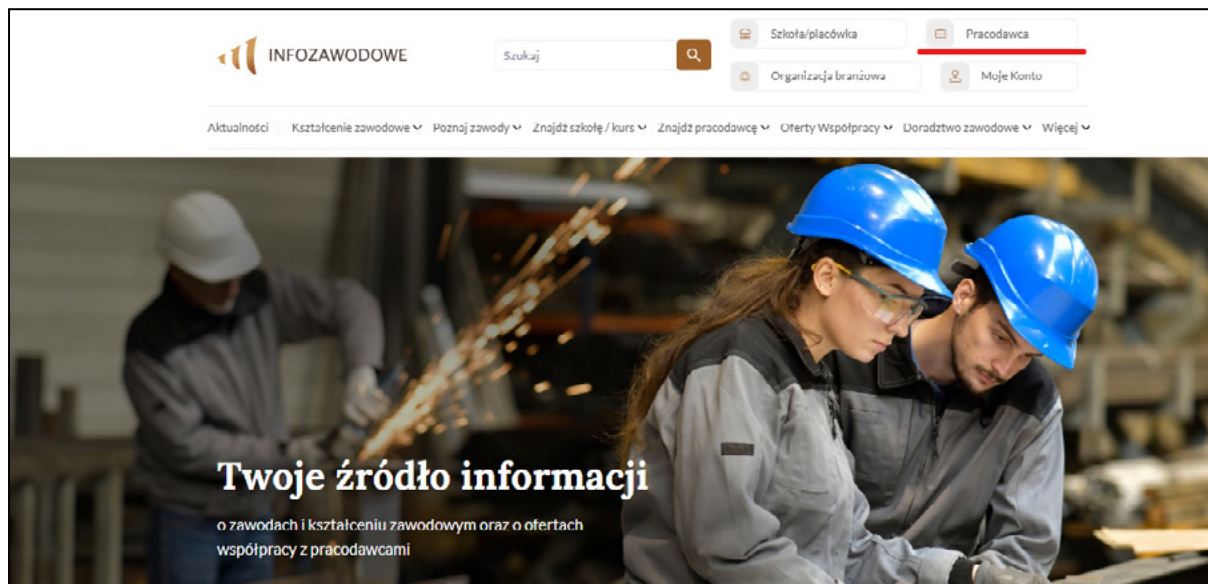
Konto na portalu INFOZAWODOWE mogą założyć użytkownicy z trzech grup:

- **pracodawcy (JDG, firma, spółka, przedsiębiorstwo, instytucja);**
- szkoły/placówki oświatowe (technikum, szkoła policealna, branżowa szkoła I i II stopnia, centrum kształcenia zawodowego, placówka kształcenia ustawicznego, Branżowe Centrum Umiejętności, szkoła podstawowa, liceum ogólnokształcące);
- organizacje branżowe (organizacje pracodawców, izby gospodarcze, izby rzemieślnicze, stowarzyszenia i inne instytucje rynku pracy).

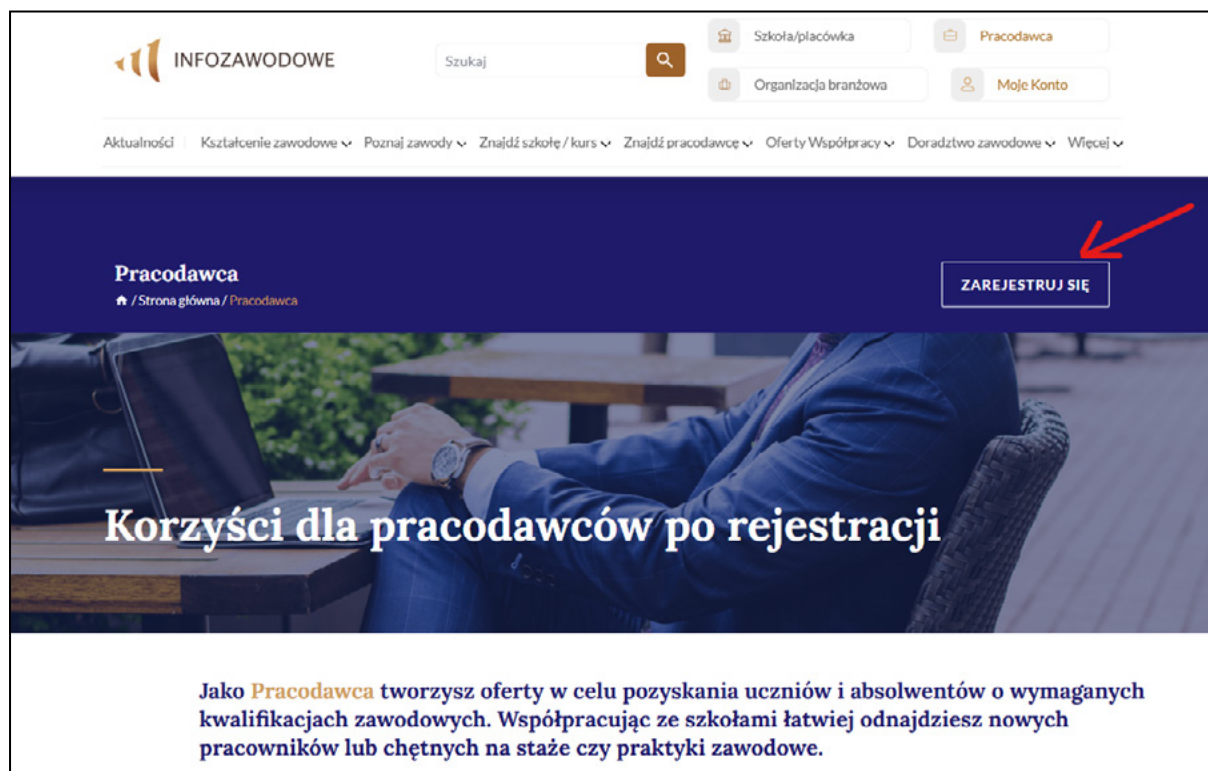
Rejestracja na portalu INFOZAWODOWE

ZAKŁADANIE KONTA – PRACODAWCA

Informacje o korzyściach związanych z posiadaniem konta określonego typu są dostępne po wybraniu odpowiedniej opcji na górze strony głównej portalu:

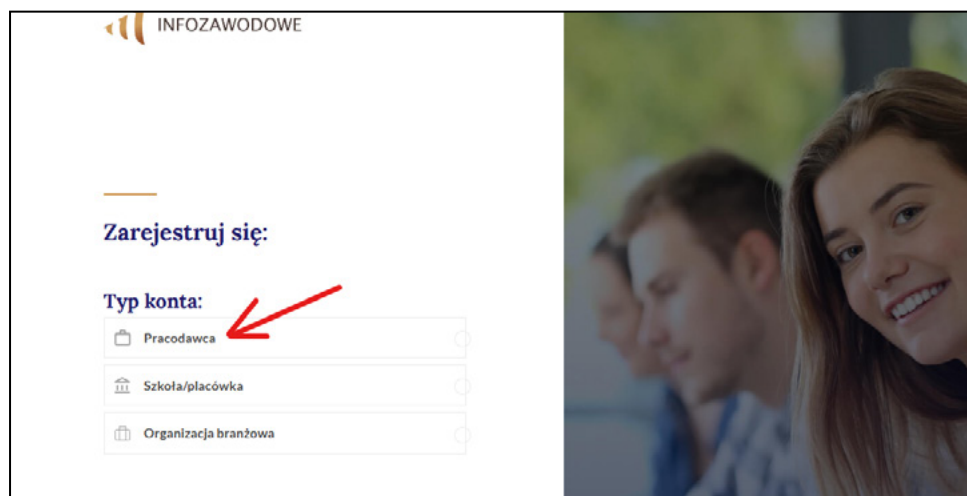


Po kliknięciu przycisku **Pracodawca** pojawia się ekran:



Klikamy przycisk **ZAREJESTRUJ SIĘ**.

Następuje przekierowanie do panelu rejestracji:



Wybieramy typ konta – klikamy przycisk **Pracodawca**.

Aby założyć konto, niezbędne jest podanie następujących danych:

- NIP,
- adres e-mail,
- hasło.

Opcjonalnie możemy podać numer KRAZ – dla lepszej identyfikacji.

Zakładanie konta rozpoczynamy od wpisania NIP (bez kresek między segmentami cyfr).

Po poprawnym wpisaniu numeru zostaną pobrane informacje o naszej firmie z odpowiedniej bazy danych (CEIDG, KRS):

Weryfikacja, w zależności od obciążenia serwera, może zająć do kilkunastu sekund.

Po pojawieniu się danych firmy możemy przystąpić do uzupełniania kolejnych pól.

UWAGA! W przypadku gdy we właściwej bazie danych (CEIDG, KRS) znajduje się adres e-mail naszej firmy, zostanie on automatycznie uzupełniony. Jeżeli w bazie danych nie ma adresu e-mail naszej firmy, wpisujemy adres e-mail, który będzie loginem do konta.

Najlepiej podać służbowy adres e-mail. W przypadku prywatnych adresów e-mail administrator poprosi o potwierdzenie danych.

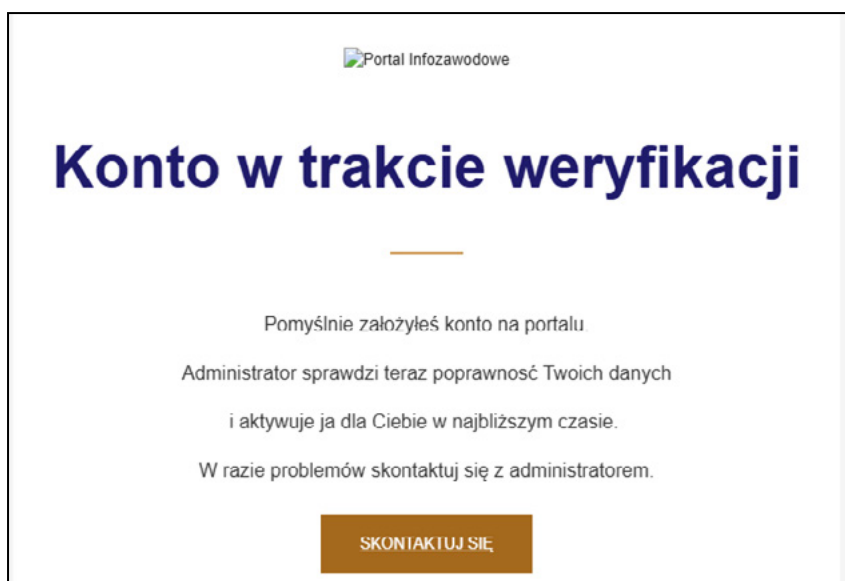
Po wpisaniu adresu e-mail uzupełniamy pole **Hasło**. Hasło powinno się składać z minimum 6 znaków oraz zawierać: minimum 1 wielką literę, minimum 1 znak specjalny i minimum 1 cyfrę. Hasło w identycznej formie powtarzamy w odpowiednim polu.

Ostatnim krokiem jest zaakceptowanie zgód na przetwarzanie danych oraz regulaminu portalu.

Po poprawnym utworzeniu konta pojawia się komunikat:



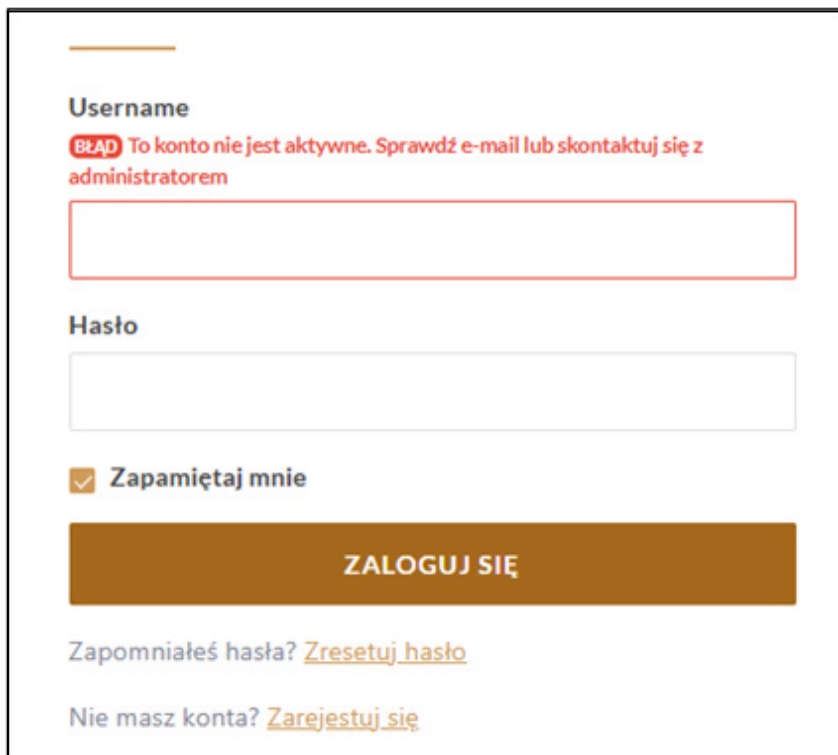
Równoległe na adres e-mail podany podczas rejestracji automatycznie zostanie wysłana wiadomość:



Weryfikacja konta może potrwać 2–3 dni.

W trakcie weryfikacji konta nie można się zalogować na utworzone konto, choć na portalu będzie widoczny profil naszej firmy z jej nazwą i danymi.

Podczas próby logowania pojawia się wtedy komunikat:



The screenshot shows a login interface with the following elements:

- Username** label above a text input field.
- A red error message: **BŁĄD** To konto nie jest aktywne. Sprawdź e-mail lub skontaktuj się z administratorem.
- Hasło** label above a password input field.
- A checked checkbox labeled **Zapamiętaj mnie**.
- A large brown button labeled **ZALOGUJ SIĘ**.
- Links for [Zresetuj hasło](#) and [Zarejestuj się](#).

Po pomyślnej weryfikacji przez administratora na adres e-mail z profilu naszej firmy zostanie wysłane powiadomienie o aktywowaniu konta:



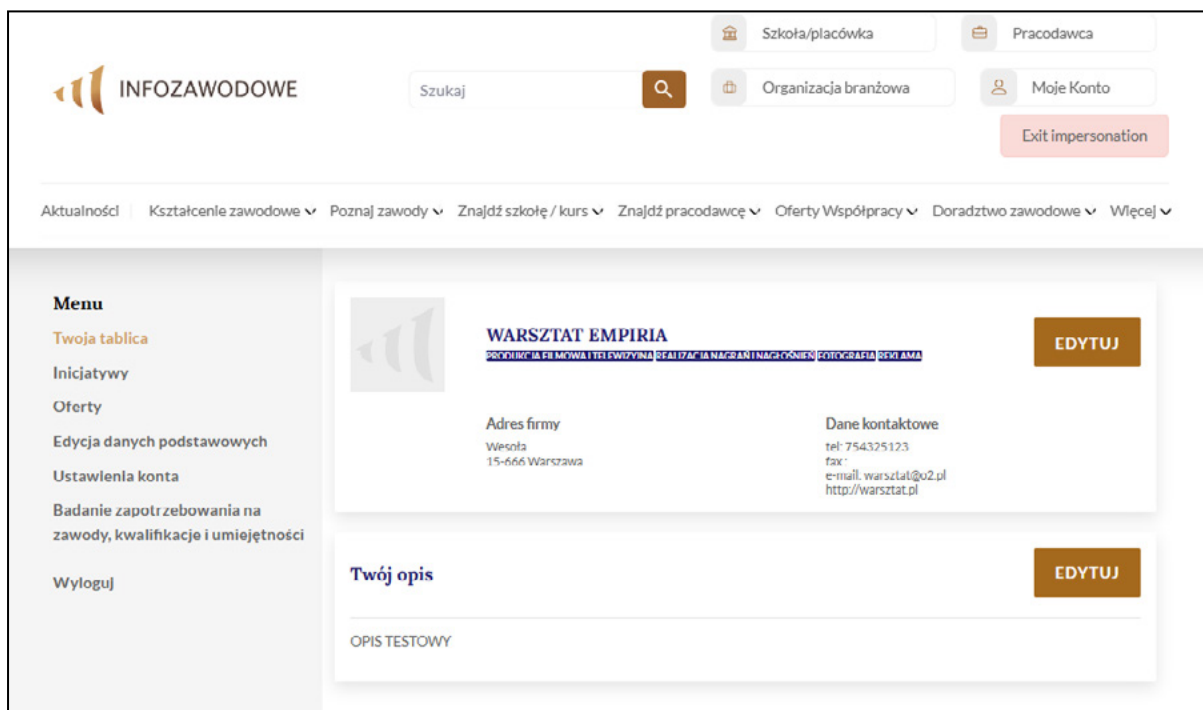
The screenshot shows a confirmation message with the following elements:

- A large blue heading: **Konto zostało potwierdzone**.
- Text: Administrator aktywował Twoje konto.
- Text: Możesz się już zalogować na portalu.
- A brown button labeled **ZALOGUJ SIĘ**.

ZARZĄDZANIE KONTEM PRACODAWCY

Po poprawnym zalogowaniu się na konto możemy przejść do zarządzania kontem. W tym celu w **Menu** klikamy przycisk **Twoja tablica**.

Przykładowy panel zarządzania kontem pracodawcy wygląda tak:



Na swoim koncie powinniśmy uzupełnić następujące informacje:

- dane kontaktowe i logotyp,
- opis firmy,
- inicjatywy,
- oferty współpracy.

1. Dane kontaktowe i logotyp

Uzupełnienie danych kontaktowych i logo/znaku firmy umożliwi zwiększenie rozpoznawalności naszej firmy i ułatwi z nią bezpośredni kontakt. Te informacje będą się pokazywały przy każdej opublikowanej inicjatywie i ofercie.

Aby wpisać dane i dodać logo, w **Menu** klikamy zakładkę **Twoja tablica**, a potem **Edycja danych podstawowych**. Po kliknięciu przycisku **Edytuj** przy nazwie firmy możemy uzupełnić informacje.

Menu

- Twoja tablica
- Inicjatywy
- Oferty
- Edycja danych podstawowych**
- Ustawienia konta
- Badanie zapotrzebowania na zawody, kwalifikacje i umiejętności
- Wyloguj

Edycja danych podstawowych

Zdjęcie

Zdjęcie **Wybierz** ✓

Dane firmy

Pełna nazwa firmy ✓

Nip ✓

Regon

Krs

Opcjonalne

Możemy też wskazać dziedziny zawodowe powiązane tematycznie z działalnością naszej firmy. Na przykład:

Dziedzina

- Brak -
- Administracja i archiwistyka
- Agroturystyka
- Architektura krajobrazu
- Archiwistyka
- Automatyka przemysłowa
- Bezpieczeństwo i higiena pracy
- Błacharstwo
- Błacharstwo
- Budowa i strojenie fortepianów i pianin
- Budowa jednostek pływających
- Budownictwo i eksploatacja infrastruktury kolejowej
- Budownictwo wodne
- Budownictwo wodne i melioracje wodne
- Budownictwo wodne i melioracje wodne (TWO)
- Chłodnictwo, klimatyzacja i pompy ciepła
- Cukiernictwo
- Dekarstwo, blacharstwo i ciesielstwo
- Dłagnostyka i naprawa pojazdów
- Drogownictwo
- Ekonomia i rachunkowość
- Eksploatacja i utrzymanie kolejowych środków transportu
- Eksploatacja portów i terminali
- Eksploatacja portów i terminali lotniczych
- Eksploatacja portów lotniczych i terminali
- Elektromobilność
- Elektronika
- Elektronika i informatyka medyczna
- Elektroradiologia
- Flektryka
- Energetyka
- Energetyka odnawialna
- Florystyka
- Fotografia**
- Fryzjerstwo
- Gastronomia i kelnerstwo
- Gazownictwo
- Geodezja
- Geologia, górnictwo otworowe i surowców mineralnych
- Górnictwo odkrywkowe
- Górnictwo podziemne i przeróbka węgla kamiennego
- Górnictwo podziemne, przeróbka rud metalu i surowców mineralnych
- Handel
- Higiena i asysta stomatologiczna
- Hodowla koni i jeździectwo
- Hotelarstwo
- Informatyka i programowanie
- Instalacje sanitarne, grzewcze i gazowe
- Interoperacyjność systemu kolei
- Interoperacyjność systemu kolei - archiwum
- Intralligatorstwo
- Izolacje przemysłowe
- Jeździectwo
- Kamieniarstwo
- Kelnerstwo
- Kominiarstwo
- Komunikacja elektroniczna
- Kosmetyka i podologia
- Kowalstwo
- Księgarstwo
- Leśnictwo
- Logistyka
- Mechanika i elektroautomatyka okrętowa
- Mechanika precyzyjna
- Mechanizacja rolnictwa
- Mechatronika
- Metalurgia
- Moda
- Obuwnictwo
- Ochrona osób i mienia
- Ochrona środowiska i gospodarka odpadami
- Odlewnictwo
- Ogrodnictwo
- Opieka medyczna
- Opieka nad dziećmi
- Optyka
- Ortopedia
- Papiernictwo
- Piekarstwo
- Plecionkarstwo
- Podologia
- Poligrafia, intralligatorstwo i opakowania
- Pomoc społeczna
- Pożarnictwo

Pozostałe dane do uzupełnienia:

Miasto
Warszawa

Województwo
▼

Powiat
▼

Dane kontaktowe

Telefon
754325123

Telefon
+48

Wewnętrzny
Wpisz


Fax
+48

E-mail kontaktowy
warszlat@o2.pl

Adres www
http://warsztat.pl

ANULUJ

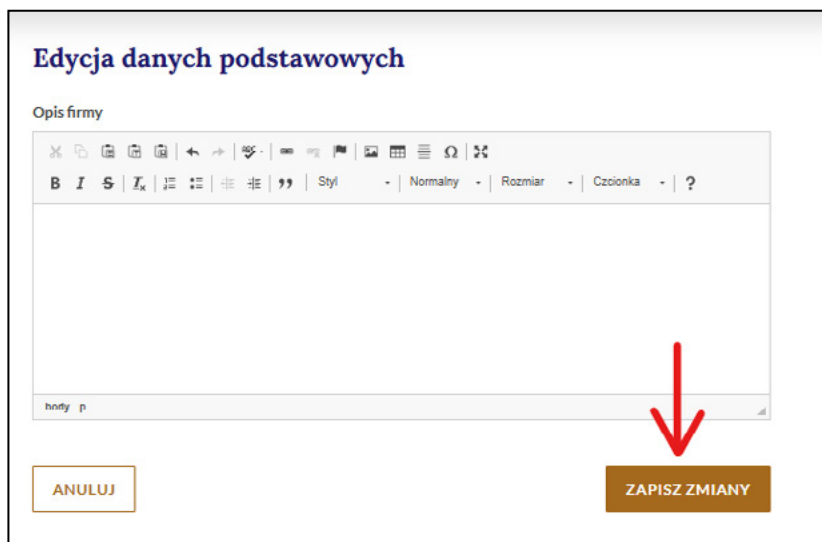
ZAPISZ ZMIANY



2. Opis firmy

W polu **Twój opis** przedstawiamy naszą firmę: podajemy jej krótki opis, profil jej działalności oraz czym się ona zajmuje. W treści możemy dodawać zdjęcia.

Aby uzupełnić opis, w **Menu** klikamy zakładkę **Tvoja tablica**. Po kliknięciu przycisku **Edytuj** przy tytule **Twój opis** możemy wpisać informacje.



UWAGA! Dane i opis można edytować i zmieniać w razie potrzeby.

Po uzupełnieniu tych informacji i zapisaniu zmian profil pracodawcy na portalu ze strony użytkownika wygląda tak:



Gdy użytkownik portalu kliknie nazwę wybranego pracodawcy, pokazują się jego opis i dane kontaktowe:

Znajdź Pracodawcę

🏠 / Strona główna / Znajdź Pracodawcę / IZBA RZEMIEŚLNICZA, ORAZ MAŁEJ I ŚREDNIEJ PRZEDSIĘBIORCZOŚCI W TARNOWIE

IZBA RZEMIEŚLNICZA, ORAZ MAŁEJ I ŚREDNIEJ PRZEDSIĘBIORCZOŚCI W TARNOWIE

📍 Tarnów

Opis

Izba Rzemieślnicza oraz Małej i Średniej Przedsiębiorczości w Tarnowie została założona a następnie powołana Postanowieniem Sądu Wojewódzkiego w Tarnowie Wydział I Cywilny Sygn. akt NS Rej. I Rz. 1/90.
KRS: 0000052883
NIP: 8731567323
REGON: 001105238
Działalność swą rozpoczęła od 01.01.1985 r.
Siedziba Izby Rzemieślniczej mieści się przy ul. Kochanowskiego 32 w Tarnowie.
Prezesem Izby Rzemieślniczej oraz Małej i Średniej Przedsiębiorczości jest Pan **Andrzej Kuta**, natomiast Dyrektorem Izby Rzemieślniczej oraz Rzemieślniczego Centrum Szkół Zawodowych jest Pani **Barbara Blacha**.
Izba posiada osobowość prawną i działa na podstawie Ustawy o rzemiośle z dnia 22 marca 1989r. (Dz. Ustaw Nr 17 poz. 92) oraz Statutu. Izba Rzemieślnicza jest samorządną społeczno – zawodową i gospodarczą organizacją rzemiosła zrzeszającą na zasadzie dobrowolności Cechy i Spółdzielnie Rzemieślnicze oraz inne jednostki. Izba jest Związkiem pracodawców z mocy art. 7 Ustawy o rzemiośle a tym samym samorządem gospodarczym. Izba jest dobrowolnym członkiem Związku Rzemiosła Polskiego w Warszawie.
Celem i zadaniem Izby jest:

- przeprowadzanie egzaminów kwalifikacyjnych na tytuł czeladnika i mistrza,
- współdziałanie ze szkolnictwem i rzemieślnikami w zakresie prawidłowego toku szkolenia praktycznego szkolonych uczniów przez rzemieślników.



**IZBA RZEMIEŚLNICZA,
ORAZ MAŁEJ I
ŚREDNIEJ
PRZEDSIĘBIORCZOŚCI
W TARNOWIE**

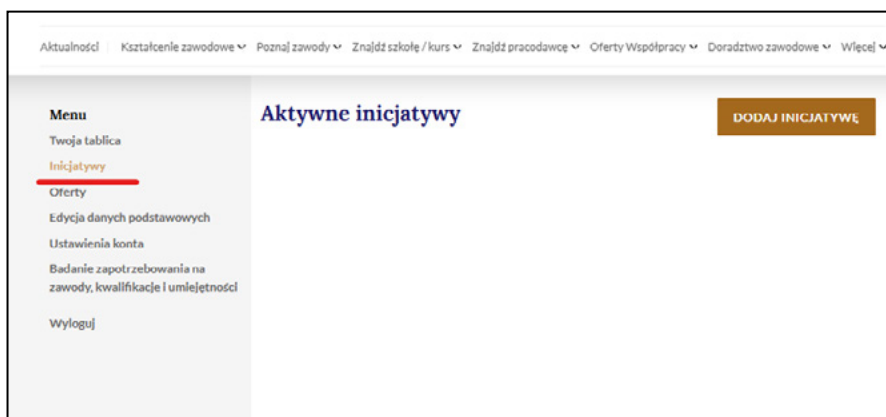
Adres firmy
ul. Jana Kochanowskiego 32, 33-100 Tarnów

Dane kontaktowe
tel.: +14 621 57 69
fax: +
e-mail:
rzemioslo@izbarzemieslnicza.tarno
w.pl
<https://izbarzemieslnicza.tarnow.pl/>

3. Inicjatywy

W tej zakładce wpisujemy informacje o aktywnościach podejmowanych przez naszą firmę, takich jak udział w konferencjach i targach branżowych, organizacja dni otwartych, wyróżnienia w branży, współpraca ze szkołami i organizacja wspólnych przedsięwzięć, opracowane materiały edukacyjne, raporty z rynku pracy w branży.

Aby dodać inicjatywę w panelu zarządzania kontem, w **Menu** klikamy zakładkę **Inicjatywy**. Pokazuje się panel:



Następnie klikamy przycisk **DODAJ INICJATYWE** i uzupełniamy formularz:

Wybór powiatu z listy w polu **Powiat** nie jest obowiązkowy.

Zaznaczenie opcji w polu **Kategorie** nie jest obowiązkowe.

Jeżeli wskażemy **Zakres dat** lub **Konkretny dzień**, pojawią się pola wyboru określonych dat, które należy wypełnić:

The screenshot shows a form with the following elements:

- Two date selection fields labeled "Data od" and "Data do", each with a red checkmark above it.
- A rich text editor labeled "Opis inicjatywy" with a red checkmark above it. The editor includes a toolbar with icons for undo, redo, bold, italic, underline, link, unlink, list, indent, outdent, and a "Styl" dropdown menu.
- Two buttons at the bottom: "ANULUJ" (orange) and "OPUBLIKUJ" (dark blue).

W polu **Opis inicjatywy** wpisujemy tekst.

Gdy klikniemy przycisk **OPUBLIKUJ**, inicjatywa zostanie zgłoszona do weryfikacji przez administratora. Weryfikacja może potrwać 2–3 dni. Administrator może nanieść poprawki, głównie w formacie tekstu. W trakcie weryfikacji nie ma podglądu inicjatywy.

Po zatwierdzeniu przez administratora opis inicjatywy jest widoczny na portalu.

Przykładowa inicjatywa:

The screenshot shows a published initiative page with the following content:

- Header:** "Inicjatywy" and a breadcrumb trail: "Strona główna / Inicjatywy / Innowacyjne trendy w automatyzacji produkcji - seminarium branżowe."
- Title:** "Innowacyjne trendy w automatyzacji produkcji - seminarium branżowe."
- Metadata:** "KSZTAŁCENIE ZAWODOWE", "DORADZTWO ZAWODOWE", and "2025-01-20".
- Section:** "Opis inicjatywy"
- Description:**
 - W Branżowym Centrum Umiejętności Nr 2 w Radomiu odbyła się druga edycja seminarium branżowego pn. „Innowacyjne trendy w automatyzacji produkcji”
 - Wydarzenie, zorganizowane przez **Stowarzyszenie Inżynierów i Techników Mechaników Polskich w Radomiu** – partnera branżowego, było częścią przedsięwzięcia „Utworzenie i wsparcie funkcjonowania Branżowego Centrum Umiejętności dla branży elektroniczno-mechatronicznej w dziedzinie automatyka przemysłowa (BCU-BEM).”
 - Seminarium zgromadziło przedstawicieli firm i instytucji zajmujących się automatyką, ekspertów przemysłowych oraz reprezentantów instytucji badawczo-rozwojowych. Głównym tematem dyskusji były wyzwania związane z wdrażaniem nowych technologii w obszarze automatyzacji produkcji.
 - W trakcie wydarzenia odbyło się również wręczenie nagród laureatom konkursu pt. „Automatyka Przemysłowa i Robotyka Okiem Początkujących,” skierowanego do uczniów i studentów. Wyróżnieni uczestnicy zostali docenieni za swoje innowacyjne podejście i kreatywność.
- Footer:** "Seminarium stanowiło doskonałą okazję do wymiany wiedzy, doświadczeń i inspiracji w dziedzinie automatyki"
- Right Sidebar (Contact Info):**
 - BRANŻOWE CENTRUM UMIEJĘTNOŚCI NR 2 W RADOMIU
 - Adres placówki: ul. Tadeusza Kościuszki 7 / , 26-600 Radom
 - Dane kontaktowe: tel.: ++483626253, fax: +483626253, email: kontakt@bcu2.radom.pl, http://www.bcu2.radom.pl

4. Oferty współpracy

W zakładce **Oferty** wpisujemy propozycje nawiązania współpracy ze szkołami lub placówkami oświatowymi, propozycje organizacji praktyk i staży zawodowych, kursów i szkoleń branżowych, wizyt zawodoznawczych, a także informacje o ofertach pracy dla uczniów i osób dorosłych oraz o wymaganiach na wolne stanowiska pracy.

Aby dodać ofertę w panelu zarządzania kontem, w **Menu** klikamy zakładkę **Oferty**. Pokazuje się panel:

Obowiązkowo wpisujemy tytuł oferty, wybieramy typ współpracy oraz zaznaczamy zawody, których dotyczy nasza oferta. Pozostałe pola uzupełniamy tak jak w zakładce **Inicjatywy**.

Oferta pojawi się na portalu po pozytywnej weryfikacji przez administratora. Weryfikacja może potrwać 2–3 dni.

Przykładowe oferty:

Filtry WYCZYŚĆ FILTRY ×

Nazwa oferty

Województwo

Cała Polska ▾

Powiat

▾

POKAŻ FILTRY

ZASTOSUJ FILTRY

Źródło informacji dla szkół/placówek o proponowanych przez pracodawców obszarach współpracy

Oferty pracodawców (14)

Źródło informacji dla dyrektorów, nauczycieli i uczniów i absolwentów szkół/placówek prowadzących kształcenie zawodowe o proponowanych przez pracodawców obszarach współpracy ze szkołami oraz o oferowanych miejscach pracy.

Atum oferuje szkolenie "Certyfikowany instalator instalacji elektrycznych"

ATUM SPÓŁKA Z OGRANICZONĄ
ODPOWIEDZIALNOŚCIĄ
Wrocław

PRACODAWCA
ZAJĘCIA PRAKTYCZNE

Praktyki letnie w TAURON Dystrybucja Centrala w Krakowie

TAURON
AKCYJNA
Kraków

PRACODAWCA
PRAKTYKI ZAWODOWE

Praktyki letnie w TAURON Dystrybucja Oddział w Bielsku-Białej

TAURON
AKCYJNA
Bielsko-Biała

PRACODAWCA
PRAKTYKI ZAWODOWE

Praktyki letnie w TAURON Dystrybucja Oddział w Tarnowie, Dębica

TAURON
AKCYJNA
Tarnów

PRACODAWCA
PRAKTYKI ZAWODOWE

Praktyki letnie w TAURON Dystrybucja Oddział w Gliwicach: Gliwice, Pyskowice

TAURON
AKCYJNA
Gliwice

PRACODAWCA
PRAKTYKI ZAWODOWE

Praktyki letnie w TAURON Dystrybucja Oddział w Wałbrzychu

TAURON
AKCYJNA
Wałbrzych

PRACODAWCA
PRAKTYKI ZAWODOWE

Fragment oferty:

Oferta

[Strona główna](#) / [Oferta](#) / [Praktyki letnie w TAURON Dystrybucja Oddział w Bielsku-Białej](#)

Praktyki letnie w TAURON Dystrybucja Oddział w Bielsku-Białej

PRAKTYKI ZAWODOWE

🕒 2022-05-31

Opis

Praktyki letnie w TAURON Dystrybucja
Numer ref. TD/ORR/I_PS/2025
Miejsce pracy: Bielsko-Biała

Zakres obowiązków:

Podczas praktyk poznasz pracę w wybranym obszarze naszej firmy (Logistyka) i sprawdzisz jak w praktyce wykorzystać to czego uczysz się na studiach.

Wymagania:

- Jestes studentem/studentką kierunku logistyka
- Możesz uczestniczyć w praktykach w lipcu
- Dbasz o dokładność danych i wysoką jakość swojej pracy
- Ambitnie podchodzisz do swoich zadań
- Bardzo dobrze znasz pakiet MS Office (Excel, Word)

TAURON
DYSTRYBUCJA
SPÓŁKA AKCYJNA

📍 Bielsko-Biała

Adres firmy

ul. Podgórska 25A, 31-035 Kraków

Dane kontaktowe

tel.: +
fax: +12 261 10 01
e-mail: praktyki@tauron-dystrybucja.pl
https://www.tauron-dystrybucja.pl/

Zapraszamy do dzielenia się wiedzą, doświadczeniem, nowinkami z branży oraz do współpracy ze szkołami zawodowymi, placówkami kształcenia ustawicznego, centrami kształcenia zawodowego, branżowymi centrami umiejętności poprzez aktywności na portalu INFOZAWODOWE i oferty współpracy. Takie działania pozwolą na integrację edukacji z biznesem, zwiększanie transferu wiedzy i nowych technologii do szkół, placówek i uczelni, w tym upowszechnianie transformacji ekologicznej i cyfrowej oraz wspieranie szkół, placówek i uczelni w realizacji kształcenia i doradztwa zawodowego.

W razie pytań zapraszamy do kontaktu:

e-mail: zppi@ore.edu.pl

telefon: +48 603 090 157

Publikacja powstała w ramach projektu realizowanego przez Ośrodek Rozwoju Edukacji

„Utworzenie i upowszechnienie portalu infozawodowe.men.gov.pl”

Beneficjent: Ośrodek Rozwoju Edukacji w Warszawie

Partner: Centrum Informatyczne Edukacji

Okres realizacji projektu: od 1 listopada 2023 r. do 30 września 2027 r.

Projekt jest współfinansowany z Europejskiego Funduszu Społecznego Plus w ramach Programu Fundusze Europejskie dla Rozwoju Społecznego 2021–2027, Priorytet FERS.01. Umiejętności, 01.04 Rozwój systemu edukacji

Cel projektu: Udoskonalenie narzędzia informatycznego dostępnego pod adresem infozawodowe.men.gov.pl, wspierającego rozwój i promocję kształcenia zawodowego, w tym współpracę pracodawców ze szkołami, oraz doradztwa zawodowego dla różnych grup wiekowych – odbiorców na wszystkich poziomach edukacji.

