

# PORADNIK

zakładania i obsługi konta na portalu  
[infozawodowe.men.gov.pl](http://infozawodowe.men.gov.pl)



## SZKOŁA/PLACÓWKA

technikum, szkoła policealna, branżowa szkoła I i II stopnia,  
centrum kształcenia zawodowego, placówka kształcenia ustawicznego,  
szkoła podstawowa, liceum ogólnokształcące

# **PORADNIK**

zakładania i obsługi konta na portalu  
[infozawodowe.men.gov.pl](http://infozawodowe.men.gov.pl)

# **SZKOŁA/PLACÓWKA**

technikum, szkoła policealna, branżowa szkoła I i II stopnia,  
centrum kształcenia zawodowego, placówka kształcenia ustawicznego,  
szkoła podstawowa, liceum ogólnokształcące

Warszawa, listopad 2025

Publikacja została przygotowana w ramach projektu „Utworzenie i upowszechnienie portalu infozawodowe.men.gov.pl” (FERS.01.04-IP.05-0012/23) współfinansowanego z Europejskiego Funduszu Społecznego Plus w ramach Programu Fundusze Europejskie dla Rozwoju Społecznego 2021–2027

Redakcja merytoryczna

zespół projektu „Utworzenie i upowszechnienie portalu infozawodowe.men.gov.pl”

**Joanna Maksimiuk**

**Mateusz Stachura**

Redakcja i korekta

**Danuta Kownacka**

Projekt okładki, layout, redakcja techniczna i skład

**Barbara Jechalska**

Fotografie na okładce: © bebuntoon/ Photogenica; © HighwayStarz/ Photogenica

© Ośrodek Rozwoju Edukacji

Warszawa 2025

Ośrodek Rozwoju Edukacji

Aleje Ujazdowskie 28

00-478 Warszawa

[www.ore.edu.pl](http://www.ore.edu.pl)

Konto na portalu INFOZAWODOWE mogą założyć użytkownicy z czterech grup:

- pracodawcy (JDG, firma, spółka, przedsiębiorstwo, instytucja);
- **szkoły/placówki oświatowe** (technikum, szkoła policealna, branżowa szkoła I i II stopnia, centrum kształcenia zawodowego, placówka kształcenia ustawicznego, szkoła podstawowa, liceum ogólnokształcące);
- Branżowe Centrum Umiejętności (BCU);
- organizacje branżowe (organizacje pracodawców, izby gospodarcze, izby rzemieślnicze, stowarzyszenia i inne instytucje rynku pracy).



Utworzenie i upowszechnienie  
portalu [infozawodowe.men.gov.pl](http://infozawodowe.men.gov.pl)

## Rejestracja na portalu INFOZAWODOWE

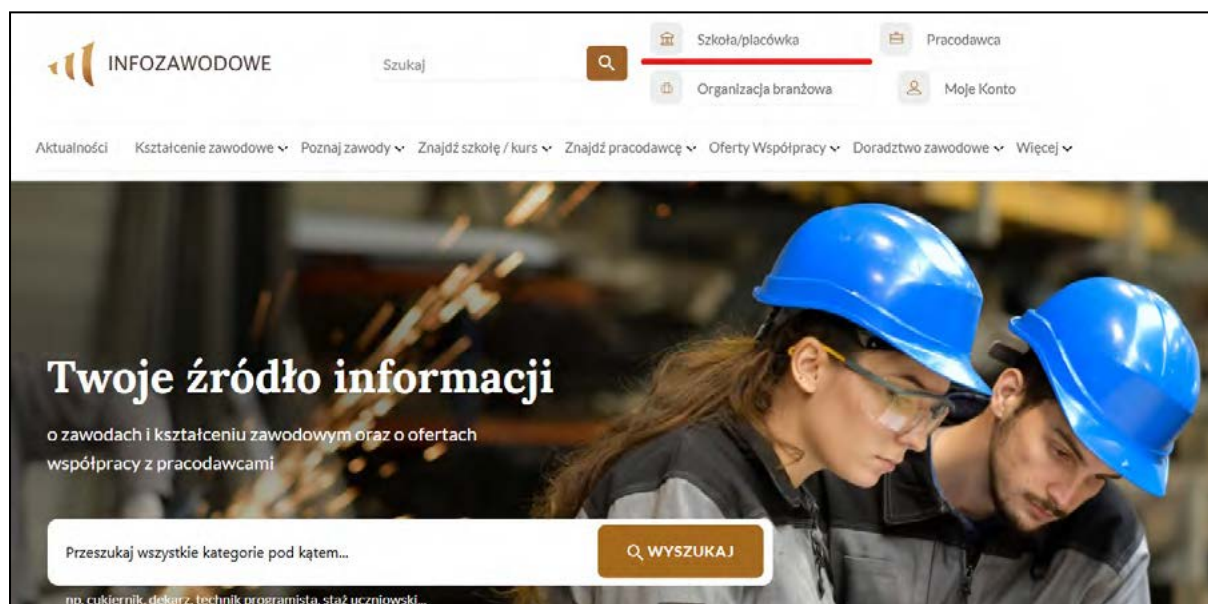
### ZAKŁADANIE KONTA – SZKOŁA/PLACÓWKA

Portal INFOZAWODOWE powstał jako odpowiedź na rosnącą potrzebę integracji edukacji z rynkiem pracy oraz wzmocnienia współpracy między szkołami, pracodawcami i organizacjami branżowymi.

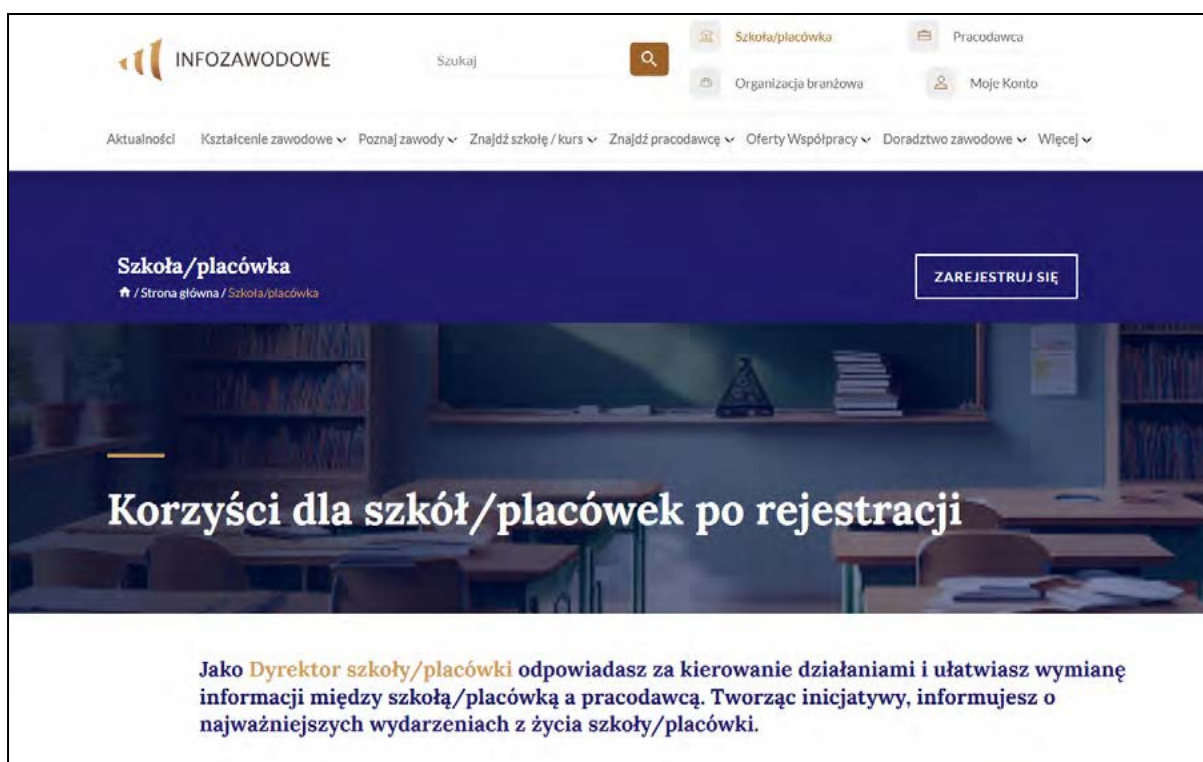
Dzięki portalowi szkoły i placówki oświatowe mogą w prosty sposób prezentować swoją działalność oraz publikować inicjatywy i oferty współpracy. Rejestracja i aktywne korzystanie z platformy wspierają promocję kształcenia zawodowego oraz wzmocniają współpracę z partnerami.

Ten poradnik ma na celu przeprowadzenie szkół i placówek krok po kroku przez proces zakładania konta, jego obsługi oraz publikowania treści na portalu. Dzięki temu każda szkoła lub placówka będzie mogła w pełni wykorzystać możliwości oferowane przez portal.

Szczegółowe informacje o korzyściach związanych z posiadaniem konta określonego typu są dostępne po wybraniu odpowiedniej opcji na górze strony głównej portalu:

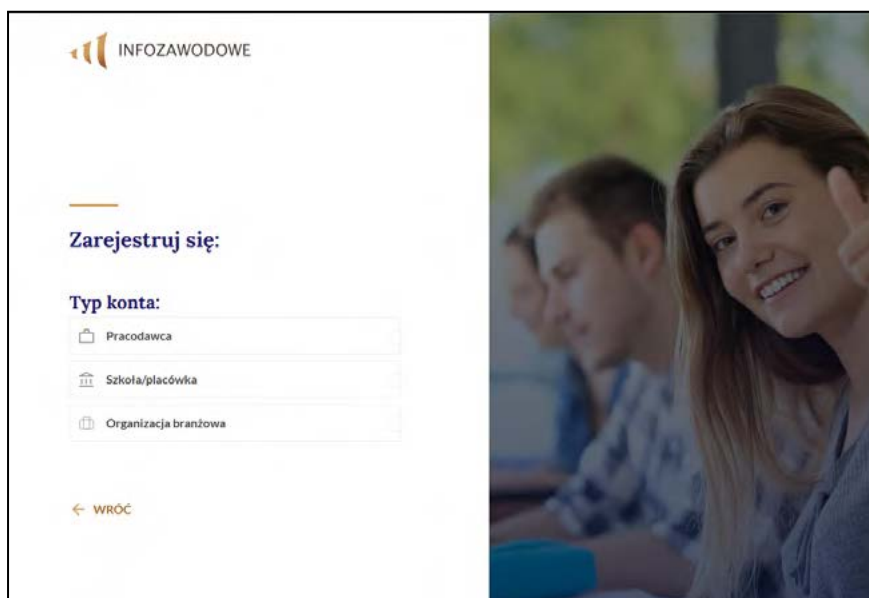


Po kliknięciu przycisku **Szkoła/placówka** pojawia się ekran:



Klikamy przycisk **ZAREJESTRUJ SIĘ**.

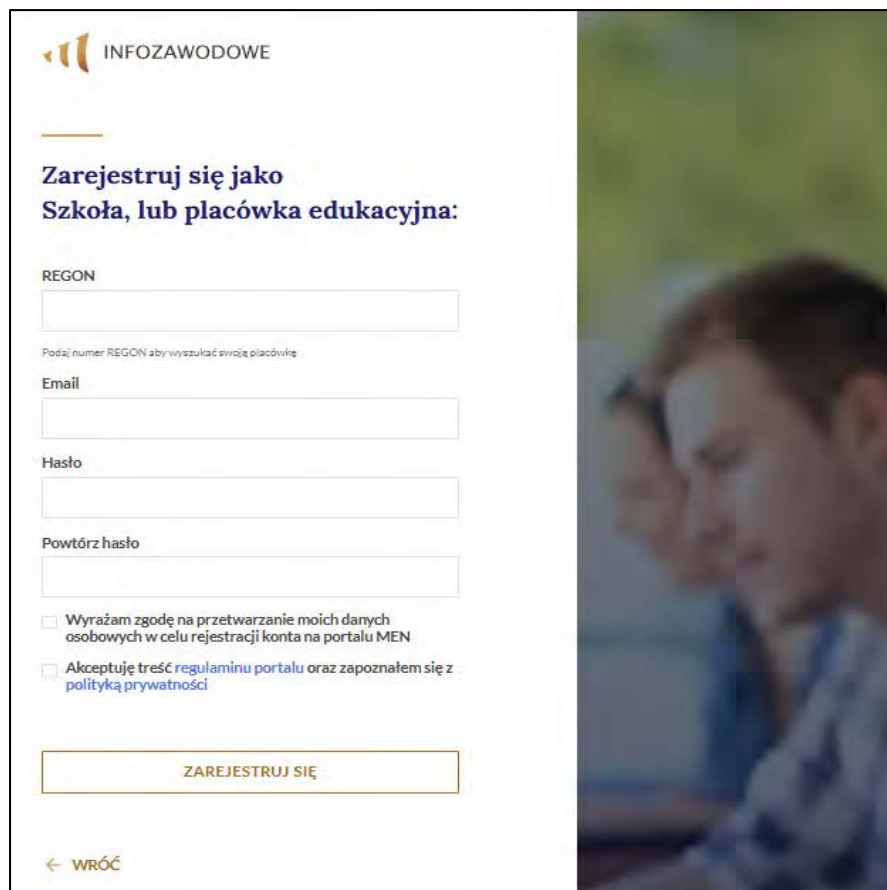
Następuje przekierowanie do panelu rejestracji:



Wybieramy typ konta – klikamy przycisk **Szkoła/placówka**.

Aby założyć konto, niezbędne jest podanie następujących danych:

- REGON,
- e-mail,
- hasło.



INFOZAWODOWE

**Zarejestruj się jako  
Szkoła, lub placówka edukacyjna:**

REGON

Podaj numer REGON aby wyszukać swoją placówkę

Email

Hasło

Powtórz hasło

Wyrażam zgodę na przetwarzanie moich danych osobowych w celu rejestracji konta na portalu MEN

Akceptuję treść [regulaminu portalu](#) oraz zapoznałem się z [polityką prywatności](#)

ZAREJESTRUJ SIĘ

← WRÓĆ

Po poprawnym podaniu REGON-u zostaną wyświetlone dane szkoły/placówki w celu potwierdzenia poprawności wpisanego numeru REGON.

Uwaga! Nie można się zalogować jako zespół szkół i placówek.

Pod pojęciem „szkoła” rozumie się konkretną szkołę (np. Branżowa Szkoła I stopnia nr 1 w X, Technikum Ekonomiczne w Y).

Pod pojęciem „placówka” rozumie się placówki oświatowe (np. centra kształcenia zawodowego, placówki kształcenia ustawicznego), czyli placówki w rozumieniu prawa oświatowego zarejestrowane w Systemie Informacji Oświatowej.

W przypadku placówek ważne jest, aby REGON był przypisany do danej placówki, a nie np. do szkoły czy zespołu szkół.

Wprowadzenie służbowego adresu e-mail jest istotne dla pomyślnego przeprowadzenia weryfikacji. Rejestracja na prywatne adresy e-mail pracowników jest niedopuszczalna.

**Konta zarejestrowane na prywatne e-maile – nawet po pozytywnej weryfikacji – zostaną usunięte przez administratora. Wyjątek stanowią szkoły/placówki prowadzone przez osoby fizyczne.**

Po wpisaniu adresu e-mail uzupełniamy pole **Hasło**. Hasło powinno się składać z minimum 6 znaków oraz zawierać: minimum 1 wielką literę, minimum 1 znak specjalny i minimum 1 cyfrę. Hasło w identycznej formie powtarzamy w odpowiednim polu.

Ostatnim krokiem jest zaakceptowanie zgód na przetwarzanie danych oraz regulaminu portalu.

Po poprawnym utworzeniu konta pojawia się komunikat:

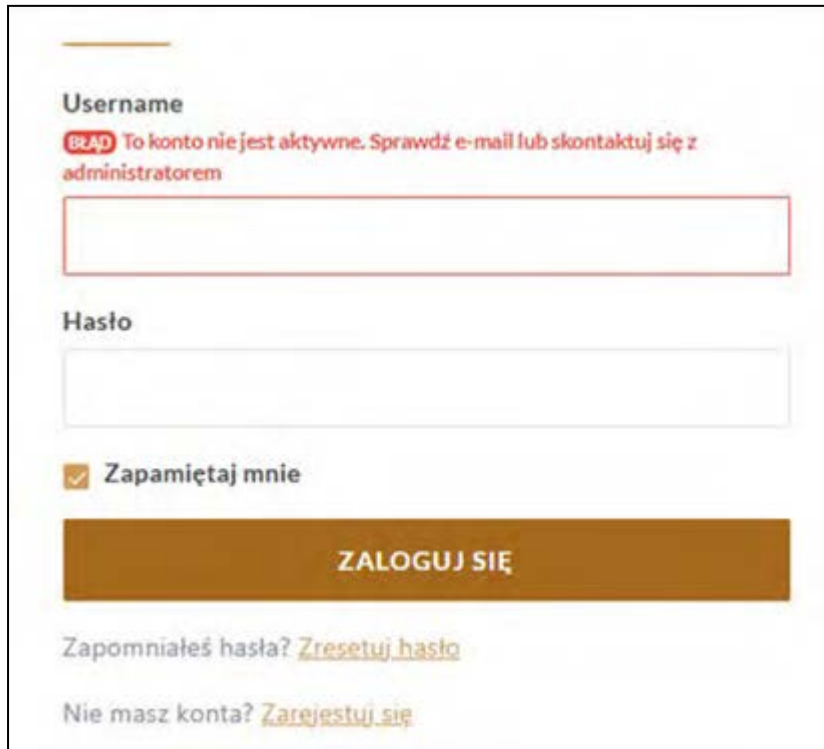


Równoległe na adres e-mail wskazany podczas rejestracji automatycznie zostanie wysłana wiadomość:



Weryfikacja konta może potrwać 2–3 dni.

W trakcie weryfikacji konta nie można się zalogować na utworzone konto. Do czasu zweryfikowania konta profil szkoły/placówki widoczny na portalu zawiera tylko podstawowe informacje pobrane z Systemu Informacji Oświatowej. Podczas próby logowania pojawia się wtedy komunikat:



The screenshot shows a login interface with the following elements:

- Username** label above a text input field.
- A red error message: **BRAD** To konto nie jest aktywne. Sprawdź e-mail lub skontaktuj się z administratorem.
- Hasło** label above a password input field.
- A checked checkbox labeled **Zapamiętaj mnie**.
- A large brown button labeled **ZALOGUJ SIĘ**.
- Links for [Zapomniałeś hasła? Zresetuj hasło](#) and [Nie masz konta? Zarejestuj się](#).

Po pomyślnej weryfikacji przez administratora na adres e-mail z profilu szkoły/placówki zostanie wysłane powiadomienie o aktywowaniu konta:



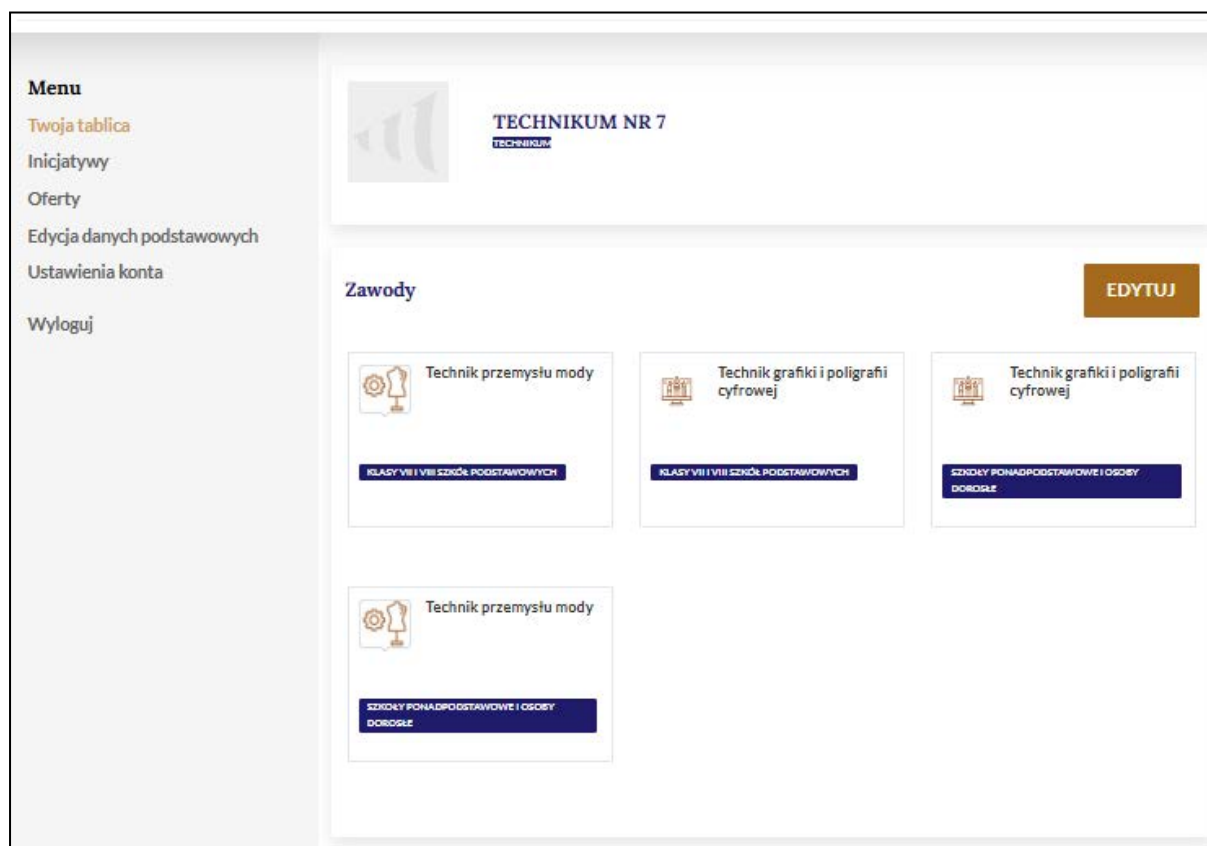
The screenshot shows a confirmation message with the following elements:

- A large blue heading: **Konto zostało potwierdzone**.
- Text: Administrator aktywował Twoje konto.
- Text: Możesz się już zalogować na portalu.
- A brown button labeled **ZALOGUJ SIĘ**.

## ZARZĄDZANIE KONTEM SZKOŁY/PLACÓWKI

Po poprawnym zalogowaniu się na konto możemy przejść do zarządzania kontem. W tym celu w **MENU** klikamy przycisk **Twoja tablica**.

Przykładowy panel zarządzania kontem szkoły/placówki wygląda tak:



Na swoim koncie powinniśmy uzupełnić następujące informacje:

- zdjęcie (logotyp),
- poziom nauczania (np. branżowa szkoła I stopnia, branżowa szkoła II stopnia, technikum, szkoła policealna, inny),
- dane adresowe.

Po poprawnym uzupełnieniu profilu będzie go można wyszukać na portalu INFOZAWODOWE:

**Znajdź szkołę**  
🏠 / Strona główna / Znajdź szkołę / TECHNIKUM NR 7 IM. PROF. JERZEGO WERNERA W ZESPOLE SZKÓŁ SAMOCHODOWYCH

## TECHNIKUM NR 7 IM. PROF. JERZEGO WERNERA W ZESPOLE SZKÓŁ SAMOCHODOWYCH

TECHNIKUM 📍 Łódź-Bałuty

### Zawody

- Technik mechatronik
- Technik elektryk
- Technik elektromobilności
- Technik pojazdów samochodowych
- Technik transportu drogowego

**TECHNIKUM NR 7 IM. PROF. JERZEGO WERNERA W ZESPOLE SZKÓŁ SAMOCHODOWYCH**

Adres placówki  
ul. Wojciecha Kilara 3/5  
91-335, Łódź-Bałuty

SZCZEGÓLNE DANE PLACÓWKI

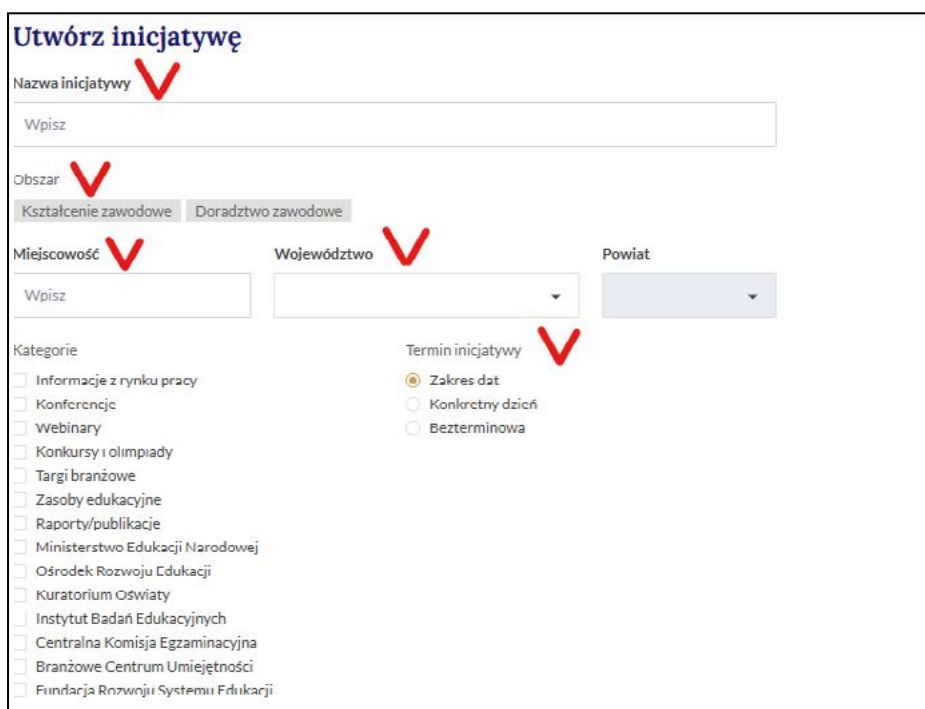
## Inicjatywy

W tej zakładce wpisujemy informacje o aktywnościach podejmowanych przez szkołę/placówkę, takich jak wydarzenia, konferencje, projekty, webinary, konkursy i olimpiady, a także publikacje, materiały edukacyjne i raporty oraz inne działania w obszarze kształcenia zawodowego i doradztwa zawodowego.

Aby dodać inicjatywę w panelu zarządzania kontem, w **Menu** klikamy zakładkę **Inicjatywy**. Pokazuje się panel:

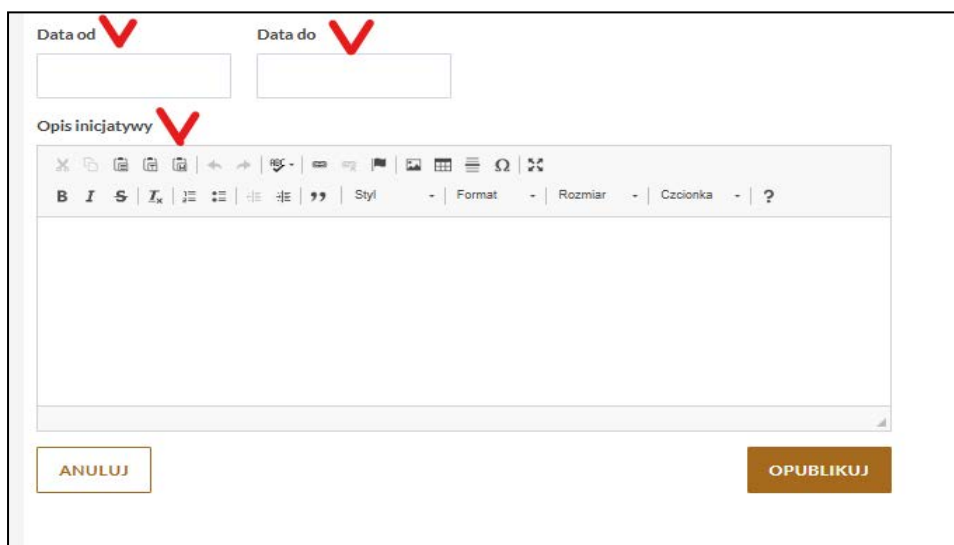


Następnie klikamy przycisk **DODAJ INICJATYWĘ** i uzupełniamy formularz:

The screenshot shows the 'Utwórz inicjatywę' (Create initiative) form. It includes several fields and options, each marked with a red checkmark: 'Nazwa inicjatywy' (Initiative name) with a text input field; 'Obszar' (Area) with radio buttons for 'Kształcenie zawodowe' (Selected) and 'Doradztwo zawodowe'; 'Miejscowość' (Location) with a text input field; 'Województwo' (Voivodeship) with a dropdown menu; 'Powiat' (County) with a dropdown menu; 'Kategorie' (Categories) with a list of checkboxes for various educational and professional categories; and 'Termin inicjatywy' (Initiative date) with radio buttons for 'Zakres dat' (Selected), 'Konkretny dzień' (Specific day), and 'Bezterminowa' (Indefinite).

Zaznaczenie opcji w polu **Kategorie** nie jest obowiązkowe.

Jeżeli wskażemy **Zakres dat** lub **Konkretny dzień**, pojawią się pola wyboru określonych dat, które musimy wypełnić:



The screenshot shows a web form with the following elements:

- Two date selection fields labeled "Data od" and "Data do", each with a red checkmark above it.
- A rich text editor field labeled "Opis inicjatywy" with a red checkmark above it. The editor includes a toolbar with icons for undo, redo, bold, italic, strikethrough, text color, background color, bulleted list, numbered list, link, unlink, indent, outdent, and a "Styl" dropdown menu. Below the toolbar are "Format" and "Rozmiar" dropdown menus, and a "Czcionka" dropdown menu.
- Two buttons at the bottom: "ANULUJ" (orange) and "OPUBLIKUJ" (dark blue).

W polu **Opis inicjatywy** wpisujemy tekst.

Gdy klikniemy przycisk **OPUBLIKUJ**, inicjatywa zostanie zgłoszona do weryfikacji przez administratora. Weryfikacja może potrwać 2–3 dni. Administrator może nanieść poprawki, głównie w formacie tekstu. W trakcie weryfikacji nie ma podglądu inicjatywy.

Po zatwierdzeniu przez administratora opis inicjatywy jest widoczny na portalu.

Przykładowa inicjatywa:

## Inicjatywy

[Strona główna](#) / [Inicjatywy](#) / [Kompetencje cyfrowe uczniów w Polsce – co wiemy z badań międzynarodowych?](#)

ZAREJESTRUJ SIĘ

### Kompetencje cyfrowe uczniów w Polsce – co wiemy z badań międzynarodowych?

KSZTAŁCENIE ZAWODOWE DORADZTWO ZAWODOWE 2025-08-19

Kategorie: RAPORTY/PUBLIKACJE INSTYTUT BADAŃ EDUKACYJNYCH

#### Opis inicjatywy


Zapraszamy do zapoznania się z trzecim opracowaniem z cyklu „Analizy IBE dla polityki publicznej”. Powstało ono na podstawie analizy danych z międzynarodowych badań edukacyjnych (ICILS, ICCS, PISA, TIMSS oraz PIRLS). Opisano w nim kompetencje cyfrowe uczniów w Polsce na podstawie danych z badań międzynarodowych.

W publikacji poszukiwano odpowiedzi na pytania o to, jak polscy uczniowie radzą sobie w cyfrowym świecie, czy szkoła skutecznie rozwija ich umiejętności oraz jakiego wsparcia potrzebują. W analizie pokazano również, jak samoocena kompetencji uczniów ma się do ich rzeczywistych wyników oraz różnice między płciami w nabywaniu specjalistycznych kompetencji cyfrowych. Publikacja zawiera rekomendacje dla polityki edukacyjnej.

[Link do publikacji tutaj!](#)

#### Powiązane inicjatywy

- SellPrint nowym partnerem IBCU w Mszanie Dolnej
- Przygotowanie do egzaminu zawodowego z kwalifikacji ELE.05
- Obwieszczenie Ministra Edukacji z dnia 27 stycznia 2025 r. w sprawie prognozy



**OŚRODEK ROZWOJU EDUKACJI**

**Adres placówki**  
al. Aleje Ujazdowskie 28 / , 00-478  
Warszawa

**Dane kontaktowe**  
tel.: +22 345 37 00  
fax:  
email: sekretariat@ore.edu.pl  
http://www.ore.edu.pl

## Oferty współpracy

W zakładce **Oferty** wpisujemy propozycje współpracy szkoły/placówki z partnerami zewnętrznymi. Mogą one dotyczyć klas patronackich, zajęć praktycznych, praktyk zawodowych, staży uczniowskich oraz kształcenia dualnego.

W tej sekcji możemy również umieszczać:

- informacje o szkoleniach branżowych dla nauczycieli, kursach i szkoleniach dla uczniów, wycieczkach zawodoznawczych;
- informacje o współtworzeniu programów nauczania i materiałów dydaktycznych;
- oferty związane z olimpiadami i konkursami, konferencjami, targami pracy, targami branżowymi i programami stypendialnymi;
- propozycje dotyczące wyposażenia warsztatów lub pracowni szkolnych;
- oferty pracy w szkole dla specjalistów z branży.

Aby dodać ofertę w panelu zarządzania kontem, w **Menu** klikamy zakładkę **Oferty**. Pokazuje się panel:

Obowiązkowo wpisujemy tytuł oferty i wybieramy typ współpracy. Opcjonalnie zaznaczamy zawody, których dotyczy nasza oferta. W przypadku zawodów występujących na liście wielokrotnie należy zaznaczyć wszystkie wystąpienia zawodu. Wynika to z potrzeby odpowiedniego przypisania zawodów występujących w kilku branżach.

Pozostałe pola uzupełniamy tak jak w zakładce **Inicjatywy**.

Oferta pojawi się na portalu po pozytywnej weryfikacji przez administratora. Weryfikacja może potrwać 2–3 dni.

Przykładowe oferty:

**Oferty współpracy**  
Strona główna / Oferty współpracy

**Filtry** WYCZYŚĆ FILTRY x

Nazwa oferty

Województwo  
Cała Polska

Powiat

**POKAŻ FILTRY**

**ZASTOSUJ FILTRY**

Źródło informacji o proponowanych obszarach współpracy

### Oferty współpracy (28)

Źródło informacji o proponowanych obszarach współpracy.

- BCU w dziedzinie pomocy społecznej w Przemysłu zaprasza do korzystania ze szkoleń dostępnych na platformie edukacyjnej  
Przemysł  
SZKOŁA/PLACÓWKA ZAJĘCIA PRAKTYCZNE  
SZKOLENIA BRANŻOWE DLA NAUCZYCIELI
- Oferta szkoleń branżowych dla nauczycieli w BCU Grodków w dziedzinie logistyka  
Grodków  
SZKOŁA/PLACÓWKA ZAJĘCIA PRAKTYCZNE  
SZKOLENIA BRANŻOWE DLA NAUCZYCIELI
- BCU nr 1 w Radomiu oferuje szkolenie: "Układanie okładzin wielkoformatowych"  
Radom  
SZKOŁA/PLACÓWKA ZAJĘCIA PRAKTYCZNE  
SZKOLENIA BRANŻOWE DLA NAUCZYCIELI
- BCU w dziedzinie logistyki we Wrocławiu oferuje szkolenia dla nauczycieli kształcenia zawodowego  
Wrocław  
SZKOŁA/PLACÓWKA ZAJĘCIA PRAKTYCZNE  
SZKOLENIA BRANŻOWE DLA NAUCZYCIELI
- Szkolenia w BCU nr 1 w dziedzinie automatyki przemysłowej w Lotniczych Zakładach Naukowych we Wrocławiu  
Wrocław  
SZKOŁA/PLACÓWKA ZAJĘCIA PRAKTYCZNE  
SZKOLENIA BRANŻOWE DLA NAUCZYCIELI
- BCU ZDZ w Katowicach oferuje szkolenie "Programowanie robotów - poziom podstawowy i zaawansowany"  
Katowice  
SZKOŁA/PLACÓWKA ZAJĘCIA PRAKTYCZNE  
SZKOLENIA BRANŻOWE DLA NAUCZYCIELI

Fragment oferty:

## Centrum Kształcenia Plejada Szkoła Policealna w Jeleniej Górze - Rekrutacja 2025/2026

**ZAJĘCIA PRAKTYCZNE** 🕒 2025-08-25

### Opis

Niezależnie od wieku możesz zdobyć zawód, który zapewni dobrze płatną pracę, a tym samym utrzymanie siebie oraz najbliższych.

Wszystkich zainteresowanych zapraszamy do odwiedzenia i zapisu do Centrum Kształcenia Plejada w Jeleniej Górze.

Jesteśmy z Wami od 15 lat na rynku jeleniogórskim. Wykształciliśmy już ok tysiąca wykwalifikowanej kadry pracującej na naszym rynku pracy.

Oferujemy Państwu naukę w szkole policealnej i liceum ogólnokształcącym dla dorosłych.

Szkoła Policealna Plejada obecnie prowadzi nabór na kierunki:

- HIGIENISTKA STOMATOLOGICZNA - kierunek dwuletni
- ASYSTENTKA STOMATOLOGICZNA - kierunek roczny
- OPIEKUN MEDYCZNY - kierunek półtoraroczny
- OPIEKUNKA DZIECIĘCA - kierunek dwuletni
- TECHNIK MASAŻYSTA - kierunek dwuletni
- TECHNIK STERYLIZACJI MEDYCZNEJ - kierunek roczny
- TECHNIK BEZPIECZEŃSTWA I HIGIENY PRACY (BHP) - Kierunek półtoraroczny

Zajęcia prowadzone są przez wysoko wykwalifikowaną kadrę dydaktyczną, która tworzy miłą i przyjazną atmosferę na zajęciach.

Posiadamy własny budynek z wyposażonymi pracowniami, nasi słuchacze mają komfort przyswajania wiedzy teoretycznej jak i zdobywania umiejętności praktycznych w siedzibie szkoły. Egzaminy Zawodowe zdają Państwo w



CENTRUM KSZTAŁCENIA  
PLEJADA SZKOŁA  
POLICEALNA W JELENIEJ  
GÓRZE

📍 Jelenia Góra

Adres firmy

ul. Ludwika Waryńskiego, 58-500  
Jelenia Góra

Dane kontaktowe

tel.: +571422864  
fax: +  
e-mail: jeleniagora@eck.com.pl  
<http://www.plejada.edu.pl>

Zapraszamy do dzielenia się wiedzą, doświadczeniem, nowinkami z branży oraz do współpracy ze szkołami zawodowymi, placówkami kształcenia ustawicznego, centrami kształcenia zawodowego, branżowymi centrami umiejętności poprzez aktywności na portalu INFOZAWODOWE i oferty współpracy. Takie działania pozwolą na integrację edukacji z biznesem, zwiększanie transferu wiedzy i nowych technologii do szkół, placówek i uczelni, w tym upowszechnianie transformacji ekologicznej i cyfrowej oraz wspieranie szkół, placówek i uczelni w realizacji kształcenia i doradztwa zawodowego.

**W razie pytań zapraszamy do kontaktu:**

**e-mail:** [zppi@ore.edu.pl](mailto:zppi@ore.edu.pl)

**telefon:** +48 603 090 157

---

Publikacja powstała w ramach projektu realizowanego przez Ośrodek Rozwoju Edukacji

**„Utworzenie i upowszechnienie portalu infozawodowe.men.gov.pl”**

Beneficjent: Ośrodek Rozwoju Edukacji w Warszawie

Partner: Centrum Informatyczne Edukacji

Okres realizacji projektu: od 1 listopada 2023 r. do 30 września 2027 r.

Projekt jest współfinansowany z Europejskiego Funduszu Społecznego Plus w ramach Programu Fundusze Europejskie dla Rozwoju Społecznego 2021–2027, Priorytet FERS.01.00, Działanie 01.04 Rozwój systemu edukacji

**Cel projektu:**

Udoskonalenie narzędzia informatycznego dostępnego pod adresem infozawodowe.men.gov.pl, wspierającego rozwój i promocję kształcenia zawodowego, w tym współpracę pracodawców ze szkołami, oraz doradztwa zawodowego dla różnych grup wiekowych – odbiorców na wszystkich poziomach edukacji

